

SIARAN PERS

Serasa Nge-Cheat! Maksimalin 4 Fitur Ini untuk Mabar Lebih Lancar

Samsung Galaxy A33 5G dukung gaming lebih seru dengan fitur Game Launcher, Game Booster, Game Plugins dan Priority Mode

Jakarta, 6 September 2022 - Saat ini, tren *mobile gaming* kian meningkat dan banyak diminati oleh masyarakat Indonesia sebagai pilihan untuk mengisi waktu luang. Berdasarkan survei¹ jumlah *mobile gamer* di Indonesia mencapai angka 114 juta. Selain itu, diketahui juga bahwa pada tahun 2021, di Indonesia terdapat peningkatan jumlah unduhan mobile game sebanyak 26% dari periode sebelumnya. Namun, tidak jarang para *mobile gamer* merasa performa *gaming* menggunakan *smartphone* mereka belum maksimal dikarenakan banyaknya gangguan seperti *lagging*, notifikasi yang muncul di tengah permainan, aplikasi *gaming* yang terletak tidak beraturan, hingga baterai yang cepat habis.

Memahami hal ini, Samsung menghadirkan solusi untuk para *gamer* yang memungkinkan mereka untuk dapat meningkatkan performa bermain *game* dengan pengalaman yang makin seru berkat dukungan fitur-fitur *Awesome* dari Galaxy A33 5G yang dapat diandalkan.

“Galaxy A33 5G hadir dengan harga mulai dari 4 jutaan yang didukung dengan fitur-fitur *Awesome* yang memungkinkan pengguna untuk dapat merasakan pengalaman *mobile gaming* dengan performa yang lebih optimal. Seiring dengan semakin populernya *mobile gaming*, terutama di kalangan Gen Z, industri *esports* di Indonesia pun juga menjadi semakin bergairah. Melihat fakta tersebut, Samsung terinspirasi untuk terus membantu mengasah bakat dan meningkatkan kemampuan Generasi *Awesome* di bidang *esports*, dan komitmen tersebut kami tunjukkan melalui Galaxy A Series yang mendukung penyelenggaraan MPL Indonesia Season 10 dan menjadi *official smartphone partner* untuk Piala Presiden Esports 2022,” ujar **Ilham Indrawan, MX Product Marketing Senior Manager, Samsung Electronics Indonesia**.

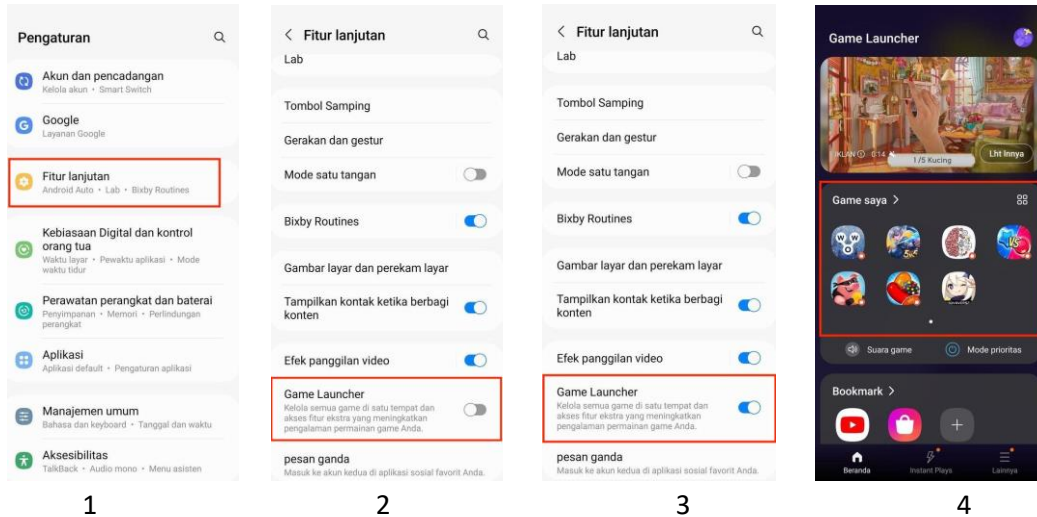
Untuk itu, berikut cara memaksimalkan 4 fitur *Awesome Gaming* di Galaxy A33 5G untuk tingkatkan performa *gaming* kamu:

1. Aktifkan Game Launcher untuk fokus *gaming* dalam satu aplikasi

Memainkan *game* yang sama terus menerus memang membosankan. Maka dari itu, tidak heran jika banyak dari *gamers* memiliki lebih dari satu aplikasi *game* di *smartphone*. Namun, terkadang beberapa aplikasi *game* yang letaknya tidak beraturan cukup menyulitkan kamu ketika bermain. Maka dari itu, kamu perlu mengelompokkan *game-game* favorit ke dalam satu folder khusus. Kamu juga bisa menggunakan Game Launcher untuk memudahkan kamu memainkan *game* favorit pada satu aplikasi. Jika Game Launcher belum diaktifkan secara *default* pada *smartphone* kamu, maka Game Launcher dapat diaktifkan secara manual melalui langkah-langkah berikut:

¹ [The Indonesian Gaming Market Survey: Allcorrectgames.com](https://www.allcorrectgames.com/)

1. Buka aplikasi Pengaturan, lalu pilih Fitur Lanjutan
2. Pilih *icon* Game Launcher untuk mengaktifkannya
3. *Icon* Game Launcher akan berwarna biru jika telah diaktifkan
4. *Games* yang diunduh di Play Store dan Galaxy Store akan secara otomatis muncul di layar Game Launcher.




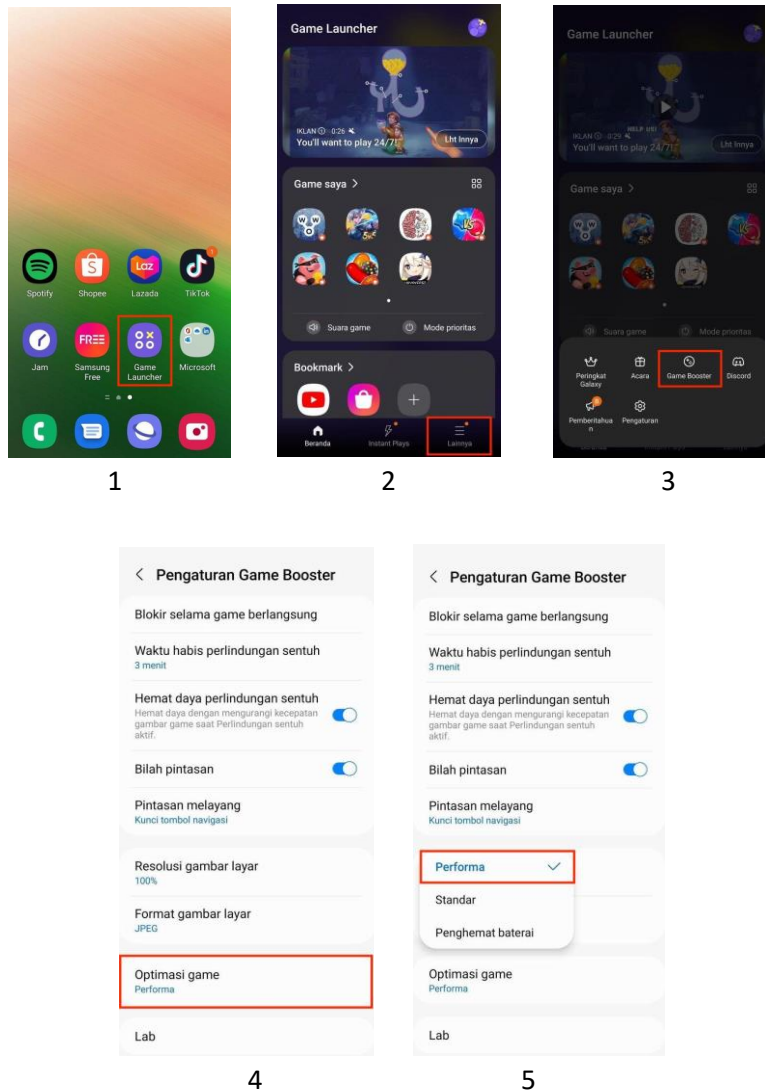
2. Maksimalkan fitur Game Booster untuk *gaming* super ngebut

Selain performa yang lambat dan koneksi jaringan yang lemot, tidak ada lagi yang lebih bikin kesal saat *gaming* dibanding banyaknya gangguan seperti notifikasi yang sering muncul di layar dari berbagai aplikasi, bahkan tidak jarang tiba-tiba ada telepon yang bisa mengganggu fokus saat *push rank*. Supaya sensasi gaming kamu lebih ngebut, di dalam aplikasi Game Launcher ini juga terdapat fitur Game Booster. Fitur Game Booster ini memiliki berbagai pilihan menu yang dapat dipilih sesuai dengan kebutuhan pengguna pada saat *gaming*, tanpa harus *close* dan berhenti main.

Dengan menggunakan Game Booster, bagi pengguna yang ingin fokus main *game* dengan performa maksimal dapat memilih settingan performa, untuk main *game* lebih nyaman dan lebih lama bisa memilih settingan penghemat baterai, dan untuk pengguna yang ingin memainkan *game* yang lebih *balance* antara performa yang optimal namun tetap hemat baterai, maka bisa memilih settingan standar.

Berikut cara bikin performa saat main *game* jadi lebih ngebut dengan fitur Game Booster:

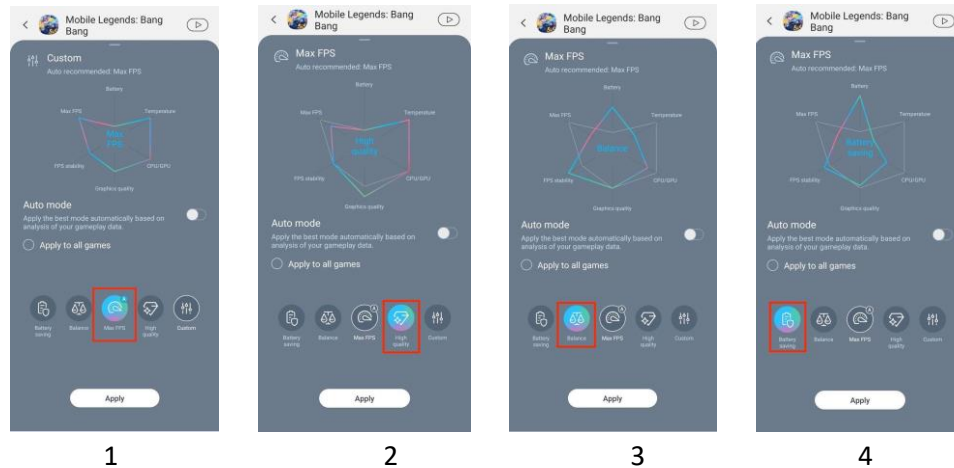
1. Buka aplikasi Game Launcher dari app drawer
2. Tap ikon  yang ada di kanan bawah layar
3. Pilih opsi Game Booster
4. Pilih Optimisasi Game
5. Pilih Performa



3. Manfaatkan Game Plugins untuk atur performa gaming dengan lebih fleksibel

Tidak hanya itu, bagi pengguna yang ingin lebih memaksimalkan performa gaming juga bisa menambahkan aplikasi Game Plugins yang dapat di download di Galaxy Store. Di dalam Game Plugins ini, ada banyak fitur pendukung yang lebih *advance*, seperti Game Booster Plus yang memungkinkan kita memilih mode gaming yang sesuai keinginan seperti:

1. Mode Max FPS yang memaksimalkan FPS dan performa CPU/GPU
2. Mode High quality yang memberikan kualitas grafis paling prima
3. Mode balance yang menghadirkan keseimbangan antara performa CPU/GPU, kualitas FPS yang lebih stabil, dan grafis yang tetap mumpuni
4. Mode Battery Saving untuk gaming lebih lama yang hemat daya baterai



Dengan mengaktifkan fitur-fitur tersebut, pengalaman *gaming* jadi lebih ngebut tanpa gangguan. Lebih lagi, Galaxy A33 5G didukung dengan kapasitas baterai besar 5.000mAh yang dilengkapi dengan 25W Fast Charging. Jadi, kamu tak perlu menunggu lama saat mengisi perangkat dan bisa cepat lanjut main, tanpa harus main sambil mengisi yang bisa merusak baterai perangkat.

4. Gunakan fitur Mode Prioritas untuk pengalaman *gaming* bebas gangguan notifikasi

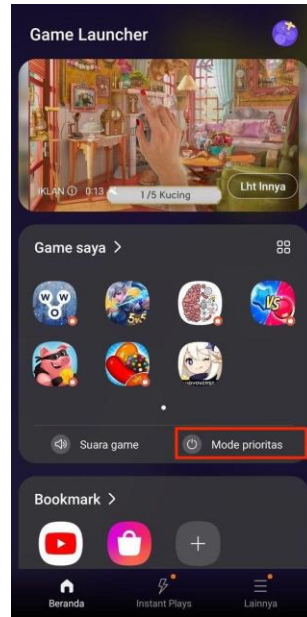
Salah satu gangguan yang paling sering dirasakan oleh *gamer* adalah *lagging* di tengah permainan. Gangguan ini disebabkan oleh beberapa faktor, misalnya notifikasi chat Whatsapp, Email, chat dari Instagram, panggilan telepon, atau bahkan alarm yang muncul tiba-tiba saat kita sedang fokus *push rank*. Untuk mengatasi gangguan hal tersebut, pengguna dapat mengaktifkan fitur Mode Prioritas yang terdapat di dalam Galaxy A33 5G dengan cara:

1. Buka aplikasi Game Launcher lalu aktifkan Mode Prioritas
2. Atau swipe garis yang berada di kanan bawah pada tampilan layar saat posisi landscape sebelum memulai *game*, lalu klik ikon Game Booster, dan aktifkan Mode Prioritas

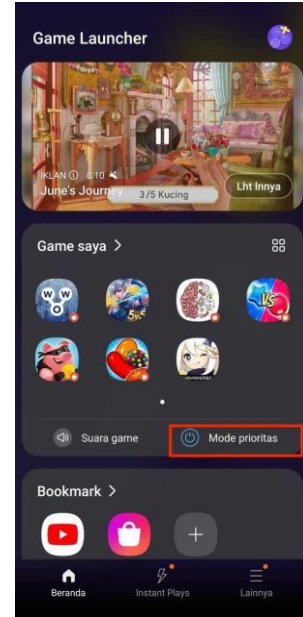
SAMSUNG



1a



1b



1c



2a



2b



2c



2d

Setelah fitur tersebut aktif, secara otomatis notifikasi akan terblokir jadi pengguna akan bebas dari gangguan dan main gaming di smartphone Galaxy A33 5G pakai layar 6,4 inci dengan balutan FHD+ Super AMOLED jadi lebih nyaman tanpa adanya distraksi.

Jadi, untuk para *gamer* yang mau menang saat *mabar* atau win streak, kamu bisa coba mengaktifkan fitur pendukung gaming dari Galaxy A33 5G yang Awesome untuk pengalaman bermain *game* yang lebih optimal.

Dapatkan Galaxy A33 5G untuk pengalaman mabar yang makin Awesome!



Buat kamu yang penasaran mau *mabar* langsung untuk *push rank* bareng teman-teman, kamu bisa langsung mendapatkan Galaxy A33 5G yang tersedia di toko daring dan gerai fisik dengan harga Rp4.799.000 (8GB/128GB), dan Rp5.299.000 (8GB/256GB). Galaxy A33 5G hadir dengan pilihan warna Awesome Black, Awesome White, Awesome Light Blue dan Awesome Peach yang kekinian. Informasi lebih lanjut tentang Galaxy A33 5G bisa dilihat di <http://www.samsung.com/id/>.

-oOo-

Tentang Samsung Electronics Co., Ltd.

Samsung Electronics Co., Ltd menginspirasi dunia dan membentuk masa depan dengan ide-ide dan teknologi transformatif. Perusahaan ini mendefinisikan ulang dunia televisi, ponsel pintar, wearable, tablet, peralatan digital, sistem jaringan dan memori, sistem LSI, semikonduktor, dan solusi LED. Untuk berita terbaru, silakan kunjungi Samsung Newsroom di news.samsung.com.

Untuk keterangan lebih lanjut hubungi:

Baskoro Adiwiyono

Public Relations Specialist

Samsung Electronics Indonesia

Phone: 021-2958 8000

Email: baskoro.a@partner.samsung.com