




Pakai Galaxy S24 Series, Ini 3 Tips Konten Epic Saat OOTD Hari Kartini

Galaxy S24 Series hadir dengan teknologi kamera canggih, ProVisual Engine yang bikin konten OOTD Hari Kartini lebih impresif



Abadikan setiap momen agar lebih sempurna menggunakan kamera di Galaxy S24 Series!

Jakarta, 18 April 2024 - Generasi muda saat ini punya banyak cara untuk memaknai Hari Kartini yang jatuh pada tanggal 21 April setiap tahunnya. Salah satunya dengan membuat konten *OOTD* sebagai bentuk kebebasan berekspresi di momen istimewa. Nah, buat yang kepingin mau bikin konten dengan tren tersebut, kamu bisa *all-out* bikin konten dengan memanfaatkan kecanggihan teknologi kamera **ProVisual Engine** yang ada di Galaxy S24 Series.

Teknologi ProVisual Engine ini merupakan inovasi terbaru pada kamera Galaxy S24 Series yang diperbarui dengan teknologi AI untuk menghasilkan gambar lebih sempurna dan memukau di berbagai kondisi sesuai kebutuhan. Teknologi ini memungkinkan pengambilan gambar menjadi lebih sederhana dan minim *editing*. Bukan cuma itu, kerumitan pengaturan kamera hingga pengeditan foto atau visual yang memakan waktu kini tak lagi diperlukan, cocok banget untuk foto-foto ala *candid* untuk pamer *outfit* Kartini terbaik kamu atau saat ikut acara bareng *bestie* di kantor kamu.

“Mereka yang bikin konten menggunakan *smartphone* sering menghadapi kesulitan untuk menangkap momen-momen yang berlangsung cepat karena berbagai keterbatasan. Gambar yang dihasilkan mungkin *blur*, kurang fokus, atau banyak *noise*. Galaxy S24 Series bisa menjadi *versatile device* dengan kapabilitas kamera mumpuni yang dilengkapi teknologi **ProVisual**

SAMSUNG

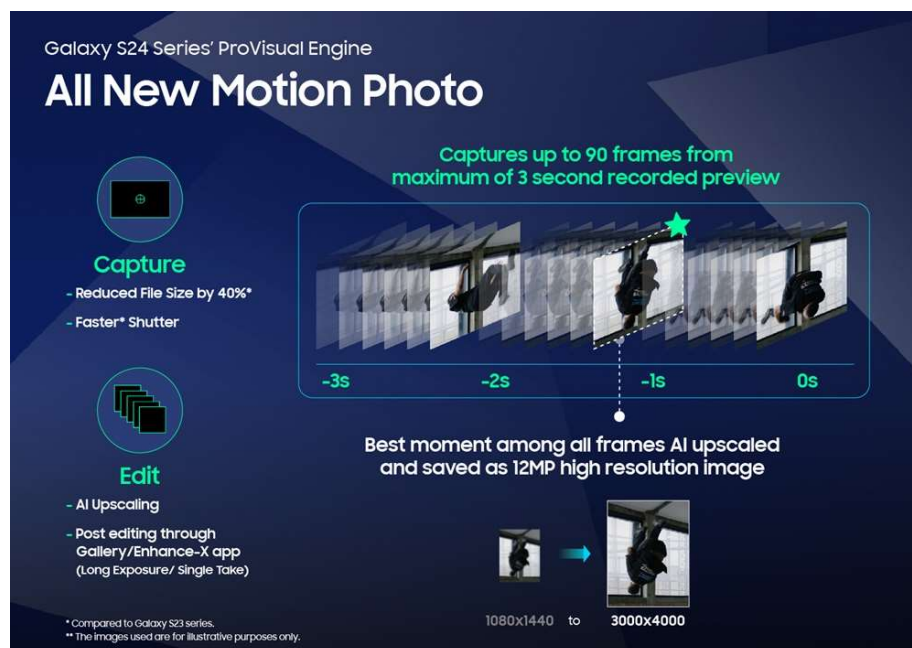
Engine. Memberikan kemudahan lebih bagi pengguna dalam mengambil foto di setiap momen yang tidak ingin terlewatkan tanpa memakan banyak waktu,” ujar **Verry Octavianus, MX Product Marketing, Senior Manager, Samsung Electronics Indonesia.**

Nah, agar kamu bisa bebas berekspresi di momen spesial, berikut ini tips untuk bikin konten OOTD yang *epic* pakai Galaxy S24 Series:

1. Foto *candid* dengan kemampuan *shutter* yang semakin cepat

Mengabadikan momen istimewa dengan cepat dan mudah kini menjadi lebih mungkin dengan Galaxy S24 Series. Dilengkapi dengan kemampuan '*Faster Shot-to-Shot Shutter Speed*', perangkat ini mampu mengambil foto dengan kecepatan 30 persen lebih cepat daripada seri sebelumnya. Dengan demikian, kamu bisa menangkap lebih banyak momen berharga dalam waktu yang singkat lalu menggabungkannya menjadi sebuah video pendek, seperti tren di media sosial saat ini atau mengabadikan momen spesial seperti lomba *fashion show* dengan kebaya ataupun outfit lainnya.

Selain itu, kamera Galaxy S24 Series juga dilengkapi dengan fitur **Motion Photo**. Cara kerja fitur ini sangat mengesankan, memungkinkan pengguna untuk menangkap momen hingga 90 *frames* dengan pratinjau selama tiga detik sebelum dan setelah menekan tombol *shutter*. Bahkan jika momen terlewatkan, kamu tetap dapat mendapatkan hasil foto yang memuaskan. Untuk memberikan sentuhan kreatif pada hasil foto, kamu juga bisa menggabungkan beberapa Motion Photo menjadi gambar *long exposure*.



Cara kerja kamera Galaxy S24 Series sehingga bisa menghasilkan Motion Photo dengan gambar pratinjau hingga 3 detik.

SAMSUNG

Kamu juga bisa memilih *frame* manapun dari Motion Photo untuk disimpan sebagai gambar tersendiri.

Cara untuk menyimpan salah satu frame yang telah dijepret pun mudah, kamu bisa mengikuti step by step berikut:

1. Masuk ke **Camera**
2. Nyalakan icon **Motion Photo** yang terdapat di bagian kanan
3. Pencet tombol *shutter* seperti biasa kamu ingin mengambil foto
4. Masuk ke Gallery dan pilih foto yang sudah berhasil diambil
5. Pencet tombol '**View Motion Photo**' di foto tersebut
6. Cari gambar terbaik dalam **Motion Photo**, lalu klik pilihan **Quick Crop**



Nyalakan Motion Photo untuk mengabadikan setiap momen dengan sempurna!

Setelah mengikuti cara-cara tersebut, satu frame foto yang kamu inginkan akan berhasil diabadikan meski kamu terlambat memencet tombol shutter sebelumnya. Berkat peningkatan otomatis AI, *frame* yang dipilih itu akan tersimpan sebagai gambar beresolusi tinggi dengan detail yang lebih baik hingga 12MP. Motion Photo juga menawarkan kemampuan *Super High Dynamic Range* (HDR), sehingga foto-foto yang diambil bahkan dalam kondisi cahaya yang kurang ideal akan tetap tampak jelas.

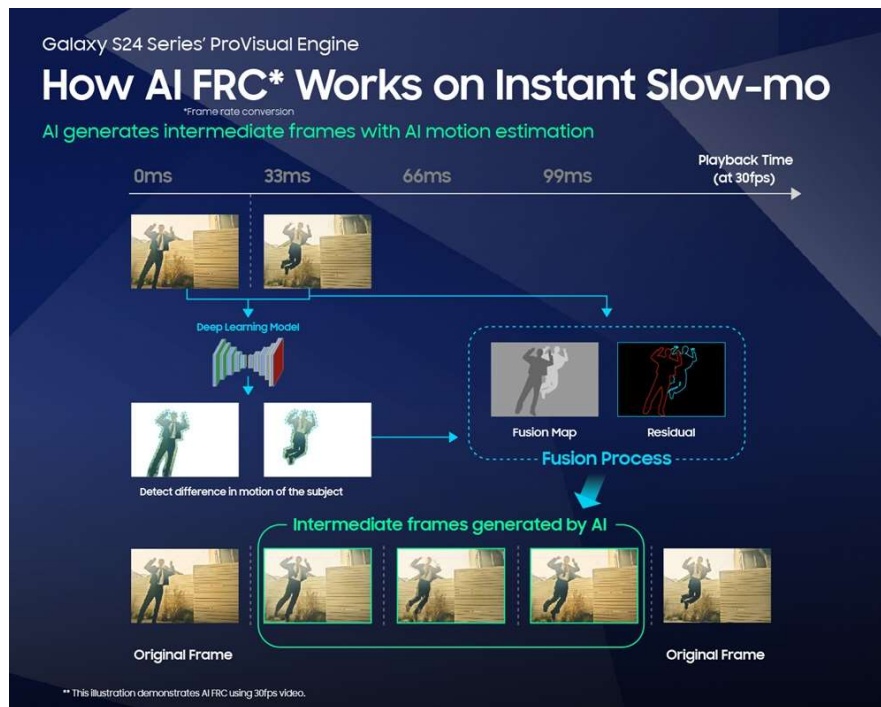
2. OOTD Hari Kartini makin *stunning* dengan Instant Slow-mo

Kamu juga bisa membuat konten tampilan outfit di Hari Kartini terlihat lebih dramatis dengan menggunakan fitur **Instant Slow-mo**. Fitur ini memungkinkan pengguna untuk mengedit video

SAMSUNG

secara instan tanpa perlu menggunakan aplikasi pengedit video tambahan yang kompleks. Didukung dengan teknologi AI Frame Rate Conversion (AI FRC), konversi video ke *slow-motion* di Galaxy S24 Series lebih cepat dan mudah.

AI FRC bekerja dengan cara mengubah video yang diambil dalam berbagai pengaturan menjadi *slow-motion*. Setiap dua *frame* dari video asli dianalisis oleh AI untuk menghasilkan *frame* perantara yang membuat video *slow-motion* terlihat mulus. Proses interpolasi *frame* dan pemrosesan visual lainnya dilakukan untuk memastikan hasil *slow-motion* yang akurat dan detail.



Berkat teknologi AI FRC, konten *slow-motion* dari Galaxy S24 Series kamu jadi lebih stunning dan mulus

Hasilnya adalah video *slow-motion* yang halus, detail, dan memukau, tanpa harus melibatkan proses *editing* yang rumit. Tidak hanya itu, fitur Instant Slow-mo di Galaxy S24 Series bisa mengubah video HD 24fps menjadi video *slow-motion* UHD 60fps yang *epic*, bahkan membuat video *slow-motion* dari FHD 240fps ke UHD 120fps berada di level *slow motion* yang lebih ekstrim.


SAMSUNG



Hasil Instant Slow-mo yang bikin video OOTD kamu semakin stunning dengan sangat praktis

3. Foto tampilan *outfit* terbaik di *outdoor* dengan pencahayaan optimal berkat ND Filter

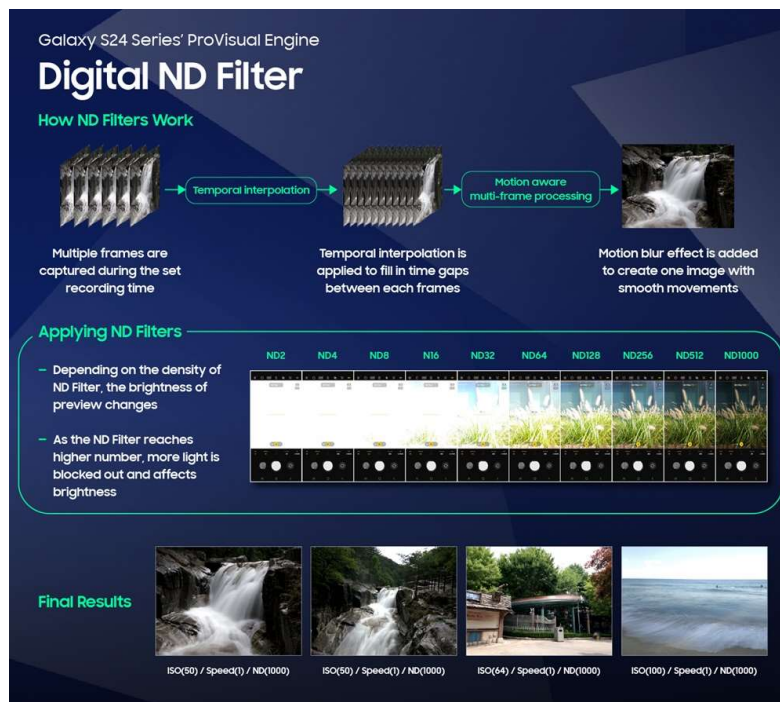
Galaxy S24 Series memberikan kemudahan bagi pengguna untuk menangkap momen tak terduga dalam berbagai kondisi, baik di dalam ruangan maupun di luar ruangan, tanpa perlu khawatir. Di luar ruangan, pengambilan gambar dengan pencahayaan yang optimal menjadi lebih mudah berkat fitur **Digital ND (Natural Density) Filter**. Fitur yang umumnya ditemui pada kamera profesional ini berfungsi untuk mengatur pencahayaan, mengurangi *noise*, serta menyesuaikan *exposure*.



Menggunakan ND Filter yang tersedia di Galaxy S24 Series membuat pengguna dapat menyesuaikan pencahayaan foto dengan bebas

SAMSUNG

Fitur ini sangat berguna untuk mengatasi tantangan ketika ingin mengabadikan foto dengan outfit terbaik dengan *angle full-body* di luar ruangan, di mana kondisi pencahayaan sering tidak konsisten. Galaxy S24 Series juga memungkinkan pengguna untuk menyesuaikan pencahayaan langsung dari layar pratinjau kamera. Rentang pengaturan ND Filter, mulai dari ND2 hingga ND1000, memberikan fleksibilitas dalam mengatur kegelapan foto.



ND Filter di Galaxy S24 Series mampu menyesuaikan pencahayaan pada kamera hp kamu dengan sangat praktis dan mudah

Dengan adanya fitur ND Filter, Galaxy S24 Series dapat menghasilkan foto yang berkualitas tinggi dan artistik tanpa perlu menggunakan peralatan tambahan atau melakukan *editing* berlebihan setelah pengambilan foto. Keunggulan ini menciptakan pengalaman fotografi yang lebih intuitif dan memuaskan bagi pengguna Galaxy S24 Series yang menginginkan hasil profesional dengan cara yang praktis.

SAMSUNG



Menggunakan ND Filter membuat pencahayaan pada foto yang dijepret menjadi lebih sempurna, tidak over ataupun under exposure.

Buat OOTD Hari Kartini kamu jadi lebih epic dengan Galaxy S24 Series!

Galaxy S24 Series dilengkapi kemampuan kamera mumpuni untuk memungkinkan kamu mendapatkan konten terbaik setiap saat. Galaxy S24 Ultra hadir dengan harga mulai dari Rp21.999.000 (12GB/256GB). Galaxy S24+ dibanderol dengan harga mulai dari Rp16.999.000 (12GB/256GB). Galaxy S24 tersedia dengan harga mulai dari Rp13.999.000 (8GB/256GB).

Informasi lebih lanjut mengenai Galaxy S24 Series dan Galaxy AI bisa dilihat di www.samsung.com/id.

-o0o-

Tentang Samsung Electronics Co., Ltd.

Samsung menginspirasi dunia dan membentuk masa depan dengan ide dan teknologi transformatif. Perusahaan ini mendefinisikan ulang dunia TV, smartphone, wearables, tablet, peralatan rumah tangga, sistem jaringan dan memori, sistem LSI, foundry dan solusi LED, serta menghadirkan pengalaman terhubung yang mulus melalui ekosistem SmartThings dan kolaborasi terbuka dengan para mitra. Untuk berita terkini, silakan kunjungi Samsung Newsroom di news.samsung.com.

Untuk keterangan lebih lanjut:

Fia Handayani
Public Relations Manager
Samsung Electronics Indonesia
Phone: 021-2958 8000
Email: f.handayani@samsung.com

Maghfira Tabrani
Manager
Carl Byoir
Email: maghfira.tabrani@carlbyoir.com