

Jarang Diketahui! Pakai 3 Fitur HP Ini biar Aktivitas Lebih Lancar

Jakarta, 28 November 2022 - Setiap orang punya preferensi tersendiri dalam mengubah pengaturan di *smartphone*-nya agar lebih nyaman digunakan. Ada yang memilih untuk pakai *dark mode* supaya baterai lebih hemat, ada juga yang rutin *optimize storage* dan *memory* supaya performa *smartphone* tetap terjaga. Namun, di luar itu, masih ada fitur-fitur tersembunyi yang mungkin belum kamu tahu yang bikin *smartphone* lebih nyaman dipakai sehari-hari. Dalam hal ini, Galaxy A33 | A53 | A73 5G hadir dengan berbagai *hidden feature* yang berguna banget untuk bikin rutinitas kamu jadi lebih *Awesome*.

“Samsung memahami bahwa kenyamanan pengguna dalam memakai perangkat merupakan hal penting karena *smartphone* telah menjadi bagian tak terpisahkan dari keseharian kita. Maka dari itu, kami memungkinkan pengguna untuk melakukan personalisasi yang mendalam di Galaxy A33 | A53 | A73 5G dengan mengatur fitur-fitur tersembunyi, seperti *side key*, *automation*, dan *haptic feedback*. Jadi, *nggak* cuma hasil kameranya lebih jernih buat ngonten, atau performanya lebih maksimal buat *mobile game* favorit, Galaxy A33 | A53 | A73 5G juga bisa bikin *experience* kamu menggunakan *smartphone* lebih sesuai keinginan,” ujar Ilham Indrawan, MX Product Marketing Senior Manager Samsung Electronics Indonesia.

Mau tahu fitur-fitur tersembunyi apa saja yang bisa bikin setiap kegiatan kamu lebih nyaman?

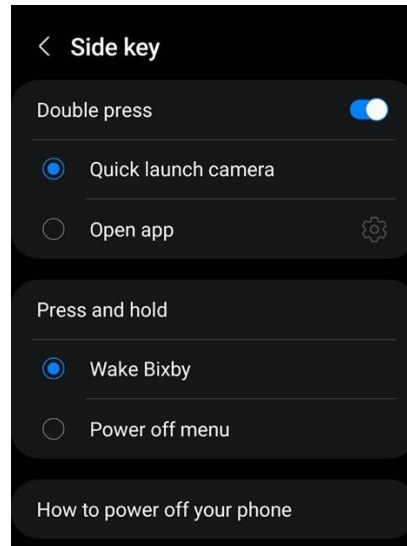
1. Mau bikin konten *Awesome* secara instan? Coba maksimalkan fitur *Side key*

Di era media sosial ini, anak-anak muda melihat setiap momen sebagai kesempatan yang berharga untuk diabadikan. Ada kalanya, kita perlu bergerak cepat untuk mengabadikan momen tersebut, seperti *golden hour* dari *sunrise* dan *sunset*.

Nah, supaya kamu bisa *capture* momen maupun bikin konten secara instan, kamu bisa memaksimalkan fungsi *Side key* atau tombol power di samping *smartphone* Galaxy A33 | A53 | A73 5G. Dengan mengeklik dua kali *Side key*, bahkan dalam kondisi *smartphone* terkunci sekalipun, perangkat akan langsung mengaktifkan fitur kamera. Ini dapat memudahkan kamu untuk ambil foto ataupun video secara instan tanpa harus *unlock screen* terlebih dahulu. Sehingga kamu bisa *capture* momen dengan cepat saat di spot kekinian, bikin konten OOTD, atau *photo group* di kafe biar momennya *nggak* basi.

Berikut cara mengaktifkan fungsi *Side key*:

1. Buka *Settings*
2. Pilih *Advanced features*
3. Pilih *Side key*
4. Aktifkan *toggle* di samping tulisan *Double press* dan klik *Quick launch camera*



Tak cuma bisa *capture* momen dan bikin konten secara instan, kamu pun bisa mendapatkan kualitas foto dan video yang *Awesome* berkat *Quad Camera* resolusi tinggi yang dimiliki Galaxy Galaxy A33 | A53 | A73 5G. Hal ini pun didukung dengan teknologi OIS dan fitur pelengkap seperti *Night Mode*, jadi kamu bisa mendapat foto yang lebih jernih dan video yang lebih stabil kapan pun dan di mana pun, bahkan di kondisi *low light* sekalipun.

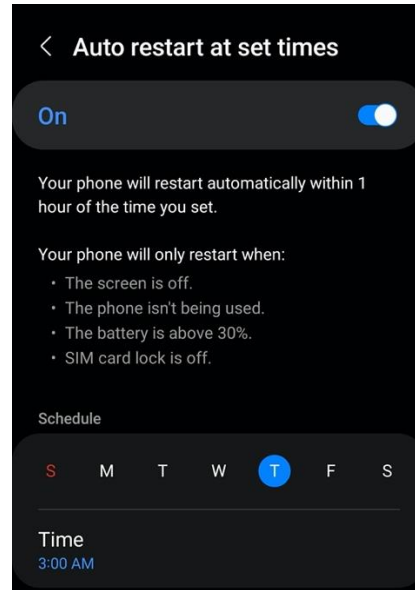
2. Mau *mabar* yang lebih lancar? Coba *restart smartphone* berkala supaya perangkat *nggak* cepat *lag*

Mabar jadi salah satu hiburan digital yang disukai para Gen Z dan milenial. Selain seru-seruan bareng teman, satu hal yang diincar saat *mabar* adalah meraih kemenangan dan *push rank*. Supaya kamu bisa mengeluarkan *skill* terbaik saat *mabar* dan menang terus, performa *smartphone* kamu harus lancar dan *nggak* nge-lag.

Nah, supaya *smartphone* kamu bisa lancar terus, salah satu yang bisa kamu *lakuin* adalah dengan me-restart perangkat secara berkala. Biar *nggak* kelupaan, kamu bisa memaksimalkan fungsi *automation* di Galaxy A33 | A53 | A73 5G yang bermanfaat untuk ‘menyegarkan’ sistem perangkat dan menjaga performanya agar tidak cepat *lag*. *Auto restart* ini pun tidak akan mengganggu aktivitas karena kita bisa atur waktu *restart* yang diinginkan ketika *smartphone* sedang tidak digunakan.

Berikut cara mengaktifkan fitur *auto restart*:

1. Buka *Settings*
2. Pilih *Battery and device care*
3. Tap ikon tiga titik di bagian kanan atas, lalu pilih *Automation*
4. Pilih *Auto restart at set times*
5. Nyalakan *toggle* yang ada lalu pilih waktu *restart* yang diinginkan



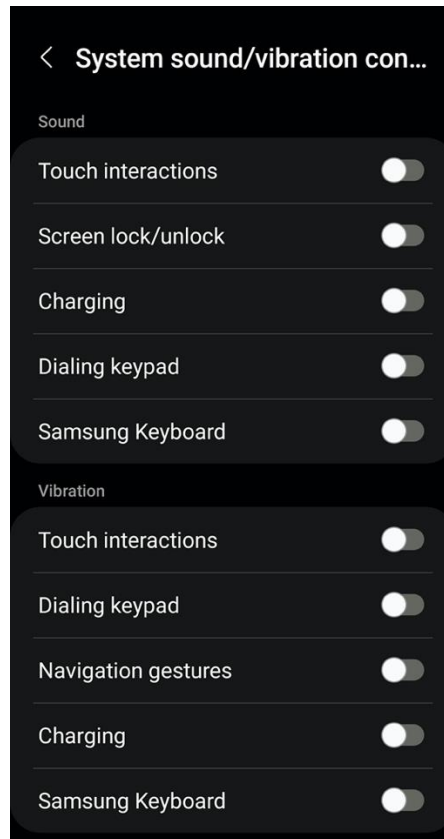
3. Mau *streaming* dan *medsos* tanpa henti? Coba matikan *haptic feedback* biar baterai lebih awet

Selain *mabar*, *streaming* dan *scrolling* konten media sosial juga menjadi bentuk hiburan yang disukai anak-anak muda. Kadang kita bisa lupa waktu saat *bingewatching series* yang sedang *trending* atau asyik *scrolling* di TikTok tanpa henti, karena kita bisa melakukannya kapan saja dan di mana saja, termasuk ketika di perjalanan. Karenanya, baterai yang awet jadi penting supaya kamu bisa tetap pakai *smartphone* untuk melanjutkan aktivitas dengan lancar setelah *asyik streaming* atau *medsos*.

Nah, buat kamu yang mau bebas *streaming* dan main *medsos* tanpa takut baterai cepat habis, kamu bisa 'memodifikasi' fitur di Galaxy A33 | A53 | A73 5G agar bisa lebih hemat daya. Salah satu yang bisa dilakukan adalah mematikan *haptic feedback*, atau fungsi getar yang dihasilkan *smartphone* saat kita mengetik. Hal ini cukup membantu untuk menjaga kapasitas baterai karena *smartphone* tak perlu menjalankan fungsi tambahan ketika pengguna sedang menggunakan perangkat.

Berikut cara untuk mematikan *haptic feedback*:

1. Buka *Settings*
2. Pilih *Sounds and Vibration*
3. Pilih *System sound/vibration control*
4. Matikan seluruh *toggle* yang tersedia



Jalani momen liburan akhir tahun yang lebih *Awesome* dengan Galaxy A33 | A53 | A73 5G

Bikin aktivitas kamu jadi lebih lancar dengan memaksimalkan fitur-fitur tersembunyi yang berguna banget di Galaxy A33 | A53 | A73 5G. Fitur-fitur *Awesome* ini didukung dengan bodi yang kokoh berkat sertifikasi IP67 dan Gorilla Glass 5 yang melindungi perangkat dari paparan air, goresan, hingga benturan untuk kegiatan yang lebih lancar kapan pun dan di mana pun.

Momen liburan akhir tahun ini juga menjadi momen yang pas banget untuk kasih *holiday gift* ke orang-orang tersayang, dan Galaxy A33 | A53 | A73 5G bisa jadi pilihan yang *Awesome*. Apalagi mulai 18 November 2022 hingga 8 Januari 2023, setiap pembelian Galaxy A33 | A53 | A73 5G secara regular maupun pembelian dengan Galaxy wearables dan produk aksesoris akan langsung dapat bonus *cashback* hingga Rp600.000 dan *Awesome Gift* senilai Rp285.000. Promo berlaku untuk transaksi *online* di samsung.com/id dan *e-commerce*, maupun *offline* di Samsung Store terdekat.

Galaxy A33 5G tersedia dengan harga Rp4.799.000 (8GB/128GB), dan Rp5.299.000 (8GB/256GB). Galaxy A53 5G tersedia dengan harga Rp5.799.000 (8GB/128GB) dan Rp6.299.000 (8GB/256GB). Galaxy A33 5G dan A53 5G memiliki varian warna *Awesome Peach*, *Awesome Blue*, *Awesome White*, dan *Awesome Black*. Untuk Galaxy A73 5G, ada pilihan warna *Awesome Mint*, *Awesome White*, dan *Awesome Gray* yang tersedia dengan harga Rp7.799.000 (8GB/256GB).



Untuk informasi lebih lanjut mengenai Galaxy A33 | A53 | A73 5G silakan kunjungi samsung.com/id atau news.samsung.com/id.

-o0o-

Tentang Samsung Electronics Co., Ltd.

Samsung Electronics Co., Ltd menginspirasi dunia dan membentuk masa depan dengan ide-ide dan teknologi transformatif. Perusahaan ini mendefinisikan ulang dunia televisi, ponsel pintar, wearable, tablet, peralatan digital, sistem jaringan dan memori, sistem LSI, semikonduktor, dan solusi LED. Untuk berita terbaru, silakan kunjungi Samsung Newsroom di news.samsung.com.

Untuk keterangan lebih lanjut hubungi:

Baskoro Adiwiyono

Public Relations Specialist

Samsung Electronics Indonesia

Phone: 021-2958 8000

Email: baskoro.a@partner.samsung.com