

## SIARAN PERS

### Mau Punya Foto Estetik? Begini caranya pakai Galaxy A53 5G

**Jakarta, 14 November 2022** - Riset menunjukkan, Indonesia berada di urutan keempat sebagai negara paling *instagramable* di dunia<sup>1</sup>. Tidak heran, beberapa wilayah di Indonesia seperti Pantai Tanjung Tinggi di Bangka Belitung, Borobudur di Jogja, hingga Tangkuban Perahu di Bandung menjadi tempat tujuan liburan para wisatawan. Mengunjungi tempat wisata yang *instagramable* tidak lengkap jika momen tersebut tidak diabadikan, apalagi buat kamu yang FOMO karena ingin membuat konten kekinian dan mengunggahnya di media sosial. Galaxy A53 5G jadi *smartphone* paket lengkap untuk mengabadikan foto liburan dengan hasil yang *Awesome* berkat OIS Quad Camera yang menghasilkan foto berkualitas tinggi.


“Momen menyusuri lokasi *hidden gem* tentunya tak lengkap jika tidak diabadikan dengan baik. Galaxy A53 5G hadir memberikan dukungan kamera yang mumpuni untuk mengabadikan momen memotret di tempat-tempat kekinian yang *Awesome* berkat 64MP OIS Quad Camera, lensa Ultra Wide 12MP, Pro Mode, dan Night Mode dengan hasil yang memukau dan berkualitas tinggi bikin hasil foto makin awesome dan konten sosmed jadi semakin *aesthetic*,” ujar **Ilham Indrawan, MX Product Marketing Senior Manager SEIN**.

Mau punya konten auto estetik? Pakai Galaxy A53 5G, begini caranya:

#### 1. Maksimalkan kamera utama 64MP untuk tangkap momen *cityscape* dengan hasil jernih


Ada banyak spot *instagramable* yang terkenal, seperti taman kekinian yang saat ini sedang marak dikunjungi. Apalagi, banyak sudut menarik yang bisa jadi latar berfoto. Dalam hal ini, kamu bisa memaksimalkan kamera resolusi tinggi 64MP di Galaxy A53 5G yang bikin kamu tak perlu khawatir kalau hasilnya tidak fokus. Pasalnya, sistem kamera *smartphone* ini dilengkapi dengan Optical Image Stabilization (OIS), jadi hasil yang didapat lebih *smooth*.

Berikut langkah mudah untuk memaksimalkan kamera 64MP di kamera Galaxy A53 5G:

1. Buka aplikasi kamera dan tap ikon ratio  yang ada di bagian atas
2. Pilih mode 64MP
3. Kamu siap foto *cityscape* dengan kamera Awesome 64MP

---


<sup>1</sup> [Indonesia Favorit Keempat Paling 'Instagramable' di Dunia](#)



1



2



3

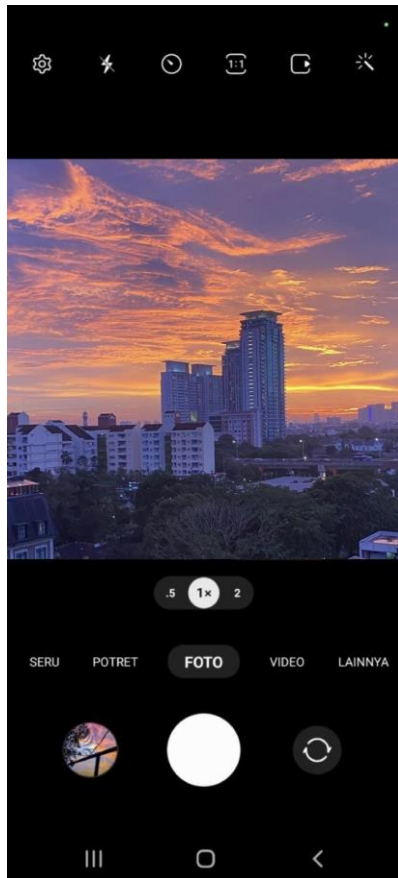
Selain itu, kamu juga bisa memanfaatkan kamera depan 32MP untuk *selfie* di spot *instagramable* untuk diunggah di *story*. Ambil foto dengan latar paling *hits* di Jl. Braga atau tempat kekinian lainnya dan langsung unggah foto *cityscape* versi kamu dengan Galaxy A53 5G di media sosial.

## 2. Ambil foto senja pakai lensa *ultra wide*

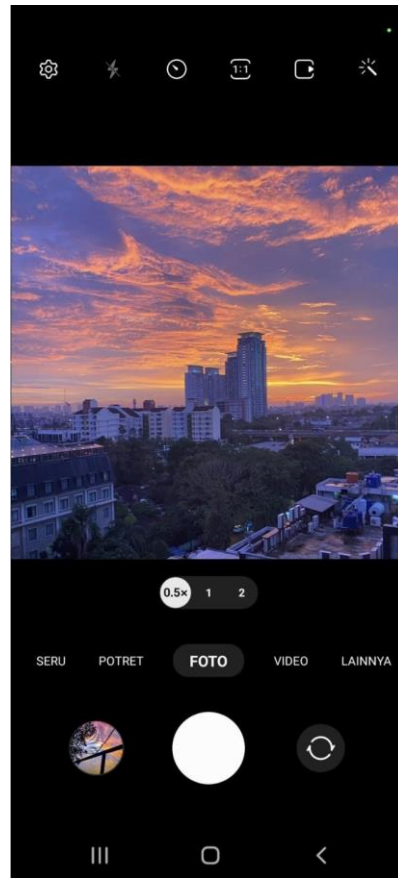
Buat kamu pemuja senja, jadikan momen mengabadikan senja yang cantik ini berbeda dari yang lain dengan memaksimalkan lensa *ultra wide* Galaxy A53 5G. Dengan lensa ini, kamu bakal dapat pemandangan senja yang utuh. Taman kekinian juga bisa jadi salah satu *spot* yang menarik buat ambil momen senja. Pasti konten senjamu terlihat lebih estetik dengan siluet pepohonan.

Lensa *ultra wide* Galaxy A53 5G ini punya resolusi 12MP dengan sudut 123°. Jadi, di sudut manapun kamu membidik objek, maka semua *landscape* akan masuk dalam satu *frame* dengan hasil yang jernih. Coba pakai lensa *ultra wide* di Galaxy A53 5G dengan cara berikut ini:

1. Buka aplikasi kamera Pilih '*Photo*' atau '*Foto*'
2. Geser pilihan lensa diatas tulisan '*Photo*' atau '*Foto*' ke '*0.5*'



1

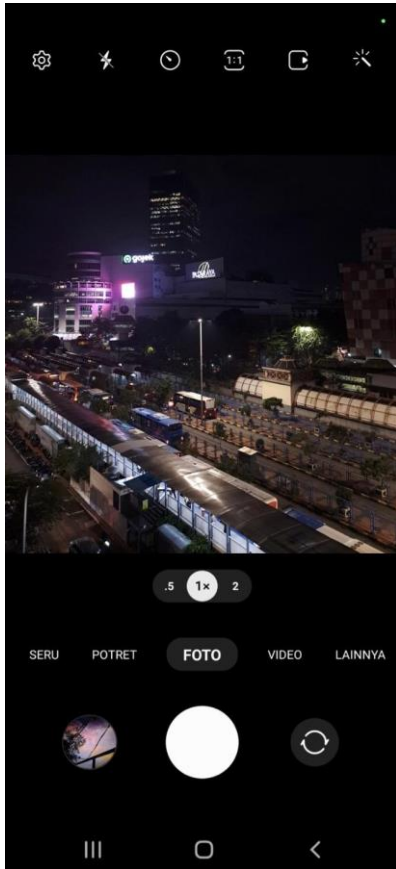


2

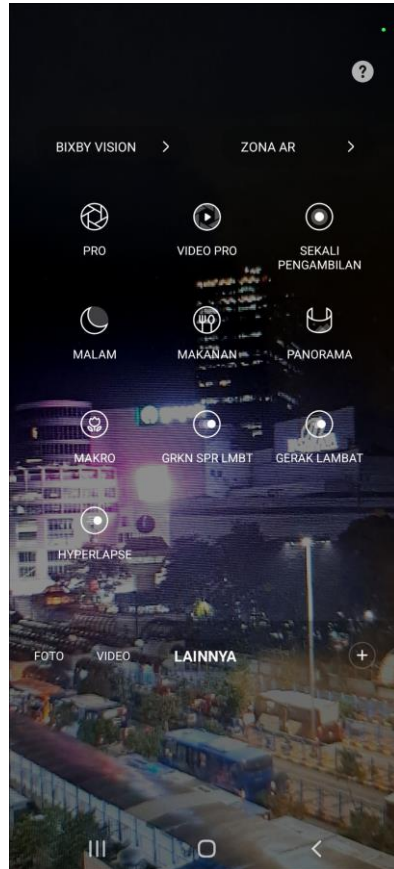
### 3. Maksimalkan fitur Night Mode untuk potret *city light* dari *rooftop* terdekat

Menikmati city light di malam hari dari atas gedung tentunya merupakan salah satu pengalaman yang menyenangkan. Pemandangan lampu-lampu malam ini bisa kamu abadikan dengan mencari *rooftop* terdekat dari lokasi-mu dan menggunakan Galaxy A53 5G secara maksimal dengan dua cara mudah, yaitu dengan fitur Night Mode dan Pro Mode. Dengan fitur Night Mode, kamu akan mendapatkan hasil foto malam yang cerah serta tajam secara instan. Untuk mengaktifkan Night Mode, kamu hanya perlu ikuti langkah berikut ini:


1. Buka aplikasi kamera, lalu *Swipe* ke kiri sampai ada tulisan '*More*' atau '*Lainnya*'
2. Pilih '*Night Mode*' atau '*Malam*'
3. Siap mengambil konten *city light* dengan '*Night Mode*'



1




2



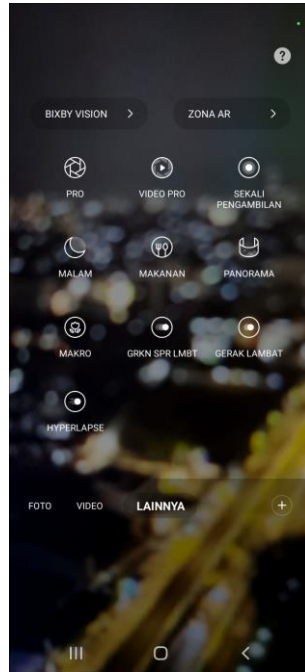
3

Cara lain untuk mengabadikan momen pemandangan kota di malam hari adalah dengan fitur Pro Mode. Dengan menggunakan fitur ini, kamu bisa mengatur ISO, *exposure*, hingga *white balance* yang mempengaruhi hasil foto malam hari kamu yang memukau. Berikut cara mengaktifkan fitur Pro Mode dengan mudah:

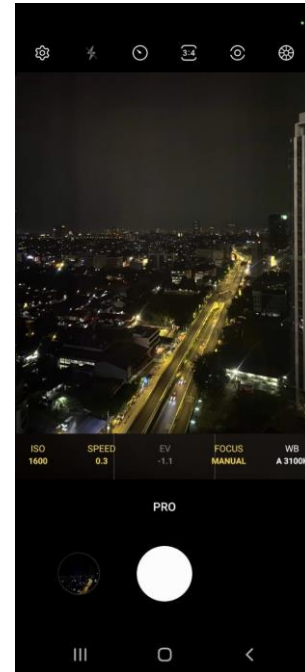
1. Buka aplikasi kamera, lalu *Swipe* ke kiri sampai ada tulisan '*More*' atau '*Lainnya*'
2. Pilih '*Pro*'
3. Atur pengaturan ISO, *exposure*, fokus, hingga *shutter speed* sesuai kebutuhan



1



2



3

### **Bikin Momen Urban & Lighting Photography Kamu Saat Liburan Awesome Pakai Galaxy A53 5G!**

Nikmati kemudahan motret momen liburan kamu dengan Galaxy A53 5G yang bisa kamu dapatkan secara langsung, baik di toko daring maupun gerai retail terdekat. Galaxy A53 5G tersedia dengan harga Rp5.799.000 (8GB/128GB) dan Rp6.299.000 (8GB/256GB) dalam pilihan warna Awesome Peach, Awesome Blue, Awesome White, dan Awesome Black.

Untuk informasi lebih lanjut mengenai Galaxy A53 5G, silakan kunjungi [www.samsung.com/id](http://www.samsung.com/id) atau [news.samsung.com/id](http://news.samsung.com/id).

-o0o-

### **Tentang Samsung Electronics Co., Ltd.**

Samsung Electronics Co., Ltd menginspirasi dunia dan membentuk masa depan dengan ide-ide dan teknologi transformatif. Perusahaan ini mendefinisikan ulang dunia televisi, ponsel pintar, wearable, tablet, peralatan digital, sistem jaringan dan memori, sistem LSI, semikonduktor, dan solusi LED. Untuk berita terbaru, silakan kunjungi Samsung Newsroom di [news.samsung.com](http://news.samsung.com).

Untuk keterangan lebih lanjut hubungi:

**Baskoro Adiwiyono**

Public Relations Specialist

Samsung Electronics Indonesia

Phone: 021-2958 8000

Email: [baskoro.a@partner.samsung.com](mailto:baskoro.a@partner.samsung.com)

**Lyza Cahya Verlina**

Sr. Consultant

Carl Byoir

Phone: 0821-1460-7677

Email: [Lyza.verlina@carlbyoir.com](mailto:Lyza.verlina@carlbyoir.com)