

## ***Hidden Features Samsung Galaxy A14 yang Siap Bikin HP-mu Makin Personal***



**Jakarta, 12 Mei 2023** – *Smartphone* dirancang dengan fitur-fitur yang disiapkan untuk membantu penggunanya melakukan banyak hal. Tak hanya menjadi alat komunikasi saja, *smartphone* saat ini sudah menjadi asisten pribadi yang siap mengoptimalkan keseharian kamu. Baik fitur untuk memudahkan penggunaan, sampai fitur pengingat yang bisa ngalahin peran pasangan. Fitur-fitur ini juga ditawarkan oleh varian A Series terbaru Samsung, yaitu Galaxy A14.

“Samsung ingin memberikan pengalaman yang lebih personal melalui Galaxy A14, dengan menyediakan fitur-fitur yang disiapkan untuk memudahkan para penggunanya. Di ponsel ini kamu dapat mengubah tampilan visual, mengaktifkan fitur untuk mengoptimalkan penggunaan sehari-hari, hingga mengaktifkan fitur yang dapat mendukung aktivitas rutin harian agar makin produktif, khususnya untuk mahasiswa dan para *first-jobber*,” ujar **Ricky Bunardi, MX Product Marketing Senior Manager, Samsung Electronics Indonesia**.

# SAMSUNG

Samsung Galaxy A14 adalah salah satu *smartphone* terbaru dari Samsung yang menawarkan banyak fitur canggih, yang dapat membantu aktivitas sehari-hari lebih personal dan efisien. Buat kamu yang belum mengulik apa saja fitur-fiturnya, berikut beberapa fitur yang wajib kamu gunakan untuk mengoptimalkan peran Galaxy A14.

## Mode Satu Tangan

Samsung Galaxy A14 hadir dengan layar seluas 6,6 inci dengan resolusi FHD+ 1080 x 2408 piksel yang pasti siap menyuguhkan tampilan yang luas dan tajam untuk menikmati berbagai konten favoritmu. Seperti *browsing* konten di Instagram, sampai menonton film di aplikasi *streaming* kesukaan.

Dengan layar yang cukup luas, Samsung Galaxy A14 idealnya digunakan menggunakan dua tangan. Ini juga berlaku untuk pengguna yang memiliki jari jemari yang cukup panjang sekalipun. Namun, kamu enggak perlu khawatir, karena Samsung menyediakan fitur untuk memudahkan kamu menjangkau aplikasi yang susah digapai ibu jari.

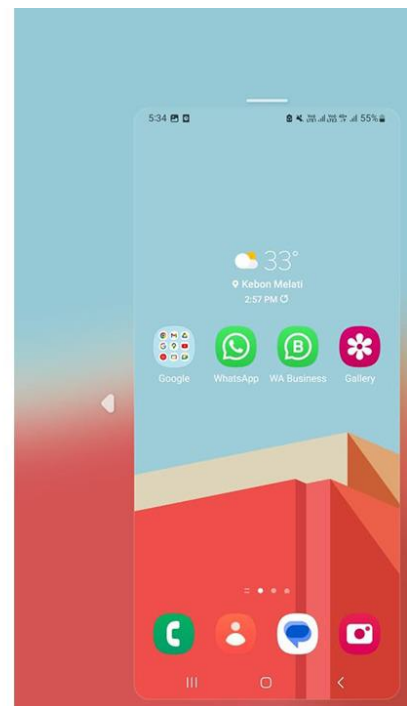
Fitur ini bernama Mode Satu Tangan, jika diaktifkan maka secara otomatis Mode Satu Tangan akan menyusutkan ukuran tampilan layar. Kamu juga dapat menggeser posisi layar yang sudah menyusut ke pojok kanan atau kiri bawah. Hal ini akan memudahkan kamu menggapai atau mengetuk aplikasi yang ingin dibuka, baik saat digunakan di tangan kanan maupun kiri.



Mode Normal



Mode Satu Tangan  
untuk pengguna tangan  
kiri.



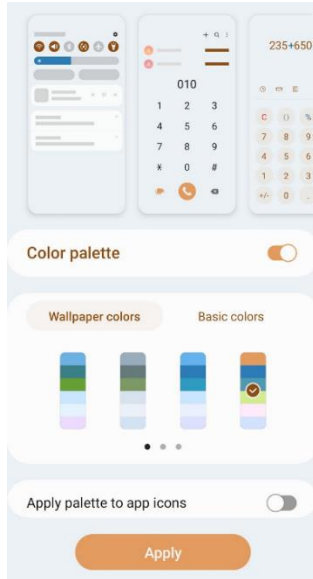
Mode Satu Tangan  
untuk pengguna tangan  
kanan.

Untuk mengaktifkan fitur ini, kamu bisa membuka **Settings – Advanced features** - lalu aktifkan **One-handed mode** (Mode Satu Tangan). Ada dua cara untuk mengaktifkan Mode Satu Tangan, menggunakan *gesture* atau sapuan ke bawah pada tombol Home. Atau dengan mengetuk tombol Home dua kali. Untuk

# SAMSUNG

mengembalikan ke ukuran layar penuh, cukup sentuh sekali pada area kosong di samping area layar Mode Satu Tangan.

## Color Palette

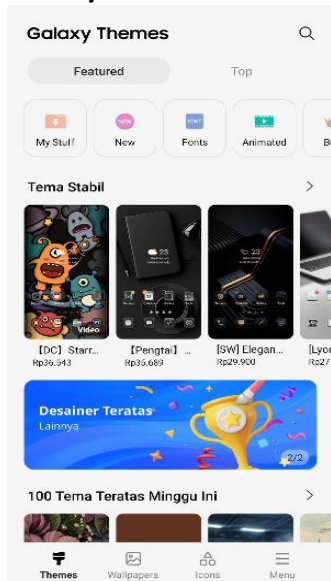


Fitur selanjutnya yang wajib kamu aktifkan agar Samsung Galaxy A14 makin personal adalah Color Palette. Fitur ini disiapkan untuk mengubah tampilan warna pada layar Samsung Galaxy A14 mengikuti Palette yang telah disiapkan. Di sini kamu bisa memilih warna-warna favorit kamu agar ditampilkan pada setiap aspek tampilan di layar kamu.

Saat fitur Color Palette diaktifkan, maka kamu akan mendapatkan tampilan *background*, bilah notifikasi, ikon, tombol, mengikuti Color Palette yang kamu pilih. Ada dua pilihan Color Palette, mengikuti wallpaper atau warna *basic*. Jika Color Palette pada wallpaper kurang cocok, kamu juga bisa memilih warna *basic* yang disediakan Samsung. Tersedia opsi satu warna juga kombinasi.

Untuk mengaktifkan Color Palette, kamu bisa membuka **Settings - Wallpaper and style - Color Palette** - lalu aktifkan **Color Palette**. Kemudian pilih warna yang paling cocok untuk Samsung Galaxy A14 kamu.

## Galaxy Theme

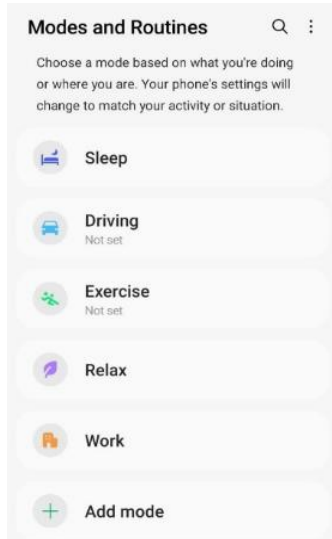


Fitur selanjutnya yang bisa kamu aktifkan agar Samsung Galaxy A14 makin personal adalah Galaxy Theme. Samsung memiliki koleksi Theme terbaik untuk pengguna. Dengan menggunakan Theme kamu dapat membuat Samsung Galaxy A14 jauh lebih personal. Karena tak hanya wallpaper dan ikon yang berubah, hampir semua aspek pada tampilan layar kamu akan mengikuti tema dari Galaxy Theme yang kamu pilih.

Pilihan Theme pada Galaxy Theme sangat beragam, mulai dari tema angkasa sampai tema kucing imut yang menggemaskan, eksklusif hingga gratis. Untuk tema-tema yang bersifat eksklusif, Samsung memberikan penawaran harga yang cukup menarik. Namun, koleksi tema gratisnya pun tak kalah bagus. Hal ini memungkinkan siapa saja bisa menggunakan Galaxy Theme di ponselnya.

Untuk mengaktifkan Galaxy Theme, kamu bisa **mencubit layar** – lalu ketuk ikon **Themes** - lalu pilih **Theme** yang kamu suka – kemudian **terapkan**.

## Modes and Routines



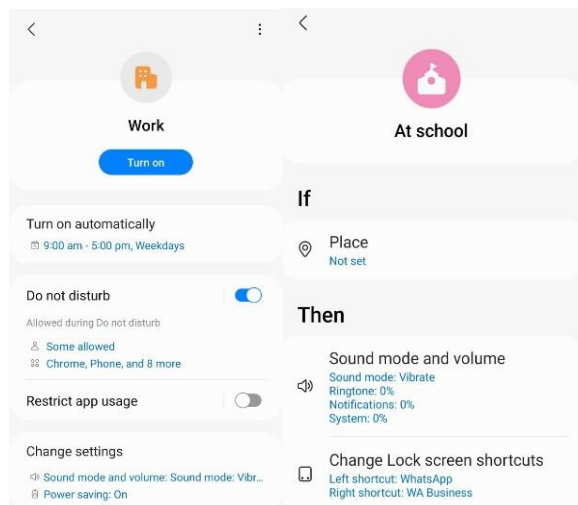
Salah satu fitur canggih yang juga disiapkan Samsung Galaxy A14 adalah Modes and Routines. Fitur ini bisa sangat berguna untuk siswa atau *first jobber* karena dapat membantu dalam mengelola waktu dan kegiatan dengan lebih baik.

Modes and Routines adalah fitur yang memungkinkan pengguna Samsung Galaxy A14 untuk mengatur profil atau mode tertentu untuk digunakan pada waktu-waktu tertentu. Fitur ini memungkinkan pengguna untuk menyesuaikan setiap detail dari pengaturan *smartphone* mereka sesuai dengan aktivitas yang mereka lakukan pada waktu itu. Misalnya, pengguna dapat mengatur mode "kuliah" yang akan menyesuaikan *ringtone*, volume, dan aplikasi yang muncul di layar saat berada di kelas.

Selain mode, fitur Routines juga sangat berguna untuk mahasiswa maupun *first-jobber*. Routines adalah serangkaian rutinitas yang diatur untuk dilakukan pada waktu tertentu. Pengguna dapat mengatur rutinitas untuk dimulai secara otomatis pada waktu yang ditentukan, seperti mematikan notifikasi pada waktu tidur, mengatur alarm untuk mengingatkan waktu belajar, bahkan jadwal *deadline* atau *meeting* untuk *first-jobber* biar enggak skip. Fitur ini sangat berguna untuk membantu mahasiswa maupun *first-jobber* mengatur waktu agar lebih efektif dan efisien.

Berikut adalah beberapa contoh bagaimana penggunaan Modes and Routines di Samsung Galaxy A14 dapat membantu mahasiswa:

### a. Mode Belajar dan Bekerja

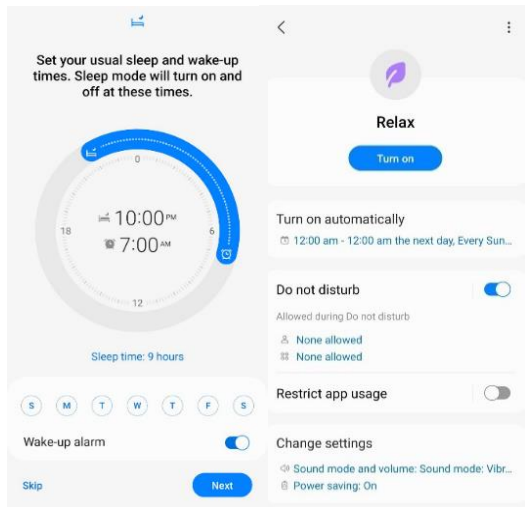


Saat sedang kuliah, mahasiswa dapat mengaktifkan mode "*at school*" di Samsung Galaxy A14 mereka. Mode ini akan menyesuaikan pengaturan *smartphone*, seperti mengatur volume di level rendah, menonaktifkan notifikasi, hingga pengaturan untuk hanya membuka aplikasi tertentu saja seperti Google Drive dan *email*, sehingga tidak mengganggu selama aktivitas belajar.

Sementara untuk *first-jobber*, ada baiknya untuk membatasi penggunaan aplikasi media sosial, layanan *streaming*, atau *game* yang dikhawatirkan dapat mengganggu konsentrasi dan mengalihkan fokus agar tidak selalu membuka aplikasi tersebut.



## b. Mode Istirahat dan Tidur



Setelah belajar dan bekerja, mahasiswa dan *first-jobber* dapat mengaktifkan mode "istirahat" di Samsung Galaxy A14 mereka. Mode ini akan menyesuaikan pengaturan *smartphone*, seperti meningkatkan volume dan mengaktifkan aplikasi game atau hiburan, sehingga dapat digunakan untuk beristirahat atau menonton serial yang tayang melalui aplikasi layanan *streaming* berbayar kesukaan.

Waktu tidur pun dapat disesuaikan dengan mengaktifkan mode "tidur" pada modes and routines. Mode ini dapat mengatur waktu tidur hingga menyalakan alarm untuk bangun di pagi hari sehingga membuat waktu istirahat semakin berkualitas.

Modes and Routines adalah fitur yang sangat berguna bagi mahasiswa dan *first-jobber* yang ingin mengatur waktu dengan lebih efektif dan efisien. Dengan fitur ini, mahasiswa dan *first-jobber* dapat memaksimalkan penggunaan *smartphone* mereka untuk membantu mempermudah kehidupan sehari-hari. Oleh karena itu, jika kamu adalah mahasiswa ataupun *first-jobber* yang ingin meningkatkan produktivitas dan efisiensimu, Samsung Galaxy A14 dengan fitur Modes and Routines adalah pilihan yang sangat tepat. Ponsel ini tersedia dalam pilihan warna Dark Red, Black, dan Silver dengan aksen stripe di belakang yang memancarkan aura premium dan *stylish*. [Samsung Galaxy A14](#) sudah bisa kamu dapatkan di toko online dan gerai fisik dengan harga retail **Rp2.399.000** (4GB/128GB) dan **Rp2.699.000** (6GB/128GB). Dapatkan potongan harga Rp100.000 selama periode promo 12 - 31 Mei 2023.

###

### Tentang Samsung Electronics Co., Ltd.

Samsung Electronics Co., Ltd menginspirasi dunia dan membentuk masa depan dengan ide-ide dan teknologi transformatif. Perusahaan ini mendefinisikan ulang dunia televisi, ponsel pintar, wearable, tablet, peralatan digital, sistem jaringan dan memori, sistem LSI, semikonduktor, dan solusi LED. Untuk berita terbaru, silakan kunjungi Samsung Newsroom di [news.samsung.com](https://news.samsung.com).

Untuk keterangan lebih lanjut hubungi:

#### Shinta Wardiastuti

Head of Public Relations

Samsung Electronics Indonesia

Phone: 021-2958 8000

Email: [shinta.w@samsung.com](mailto:shinta.w@samsung.com)