


Tips Bikin Foto Liburan Akhir Tahun yang Keren



Jakarta, 15 Desember 2023 – Mengambil foto-foto terbaik wajib hukumnya untuk mengabadikan kenangan indah, termasuk di momen liburan dan akhir tahun. Mendukung tujuan ini, Samsung punya Galaxy M54 5G, *smartphone* canggih yang #GakAdaMatinya untuk merekam momen liburanmu yang paling kece. Apalagi Galaxy M54 5G sudah dibekali fitur Photo Remaster, fitur editing foto berbasis AI, untuk meningkatkan kualitas foto-fotomu menjadi lebih baik. Foto-foto yang *noisy* bisa ditingkatkan menjadi lebih tajam dan jernih.

“Samsung Galaxy M54 5G punya semua syarat yang kamu butuhkan untuk mengabadikan momen-momen terbaik liburan akhir tahunmu. *Smartphone* ini punya kamera canggih 108MP, baterai besar 6.000mAh yang #GakAdaMatinya untuk dipakai sehari-hari lebih dan bisa *fast charging* 25W. Layar Super AMOLED+ 6,7 inci yang luas dan *smooth* dengan *refresh rate* 120Hz buat nonton hiburan atau gaming di perjalanan, dan performa kuat tanpa henti. Dan dilengkapi kecanggihan Photo Remaster, foto-foto liburanmu makin sempurna, menambah keseruanmu di penghujung tahun 2023,” kata **Ilham Indrawan, MX Product Marketing Senior Manager, Samsung Electronics Indonesia**.

Untuk menghasilkan foto-foto liburan yang sempurna, ada beberapa hal yang bisa kita lakukan untuk mendapatkan foto terbaik sebelum disempurnakan dengan Photo Remaster. Apa saja?

Pertama, rekamlah foto dengan kualitas tinggi

Jelas, kualitas foto menjadi penting kalau kamu ingin foto-foto liburanmu tidak mengecewakan. Kualitas ini meliputi kualitas unsur fotografi di dalam foto maupun momen-momen atau obyek yang kamu rekam, mungkin tempat dan pemandangannya yang terbaik, ekspresimu yang paling gokil, makanannya yang terenak, dan sebagainya.

Optimalkan lensa utama beresolusi 108MP dan kamera depan 32MP pada Galaxy M54 5G untuk menghasilkan foto-foto yang paling berkualitas. Pencahayaan adalah aspek pertama yang perlu diperhatikan. Sebisa mungkin gunakan cahaya alami.

SAMSUNG

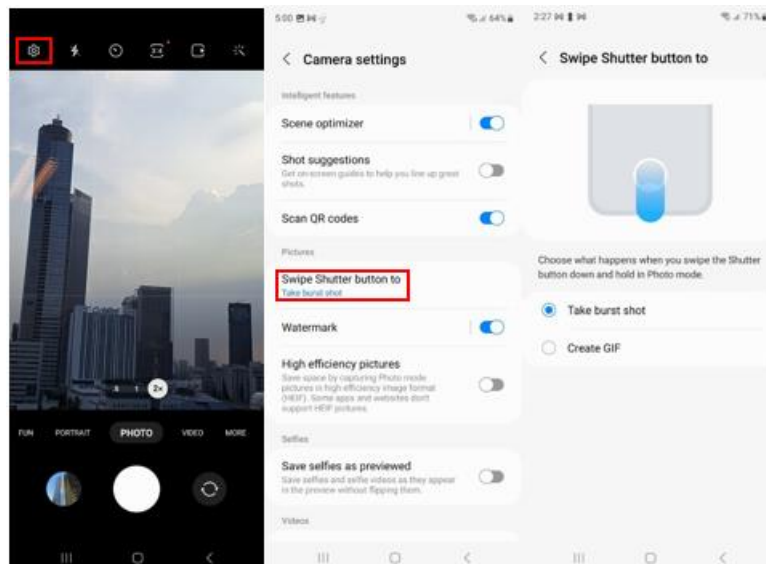
Untuk membantumu, lensa utama di belakang *smartphone* ini sudah dibekali fitur Optical Image Stabilization (OIS) untuk merekam semua momen itu dengan foto yang lebih stabil. Sehingga saat kamu memotret sambil berjalan menyusuri tempat destinasi liburanmu yang lagi viral, fotomu akan bebas efek *shaking*.

Kedua, rekam lebih dari satu *frame*

Selanjutnya, untuk mengedit foto liburan, kalau kamu punya opsi konten lebih dari satu itu akan jauh lebih baik. Oleh sebab itu, usahakan merekam objek foto dengan lebih dari satu *frame* dengan kualitas tinggi.

Untuk membantumu merekam beberapa *frame* sekaligus, gunakan fitur *burst mode*. Dengan mode ini kamu bisa merekam serangkaian foto secara berurutan dengan cepat, sehingga kamu punya banyak *frame* sebagai opsi. Caranya:

1. Buka *kamera* dan tap menu *Settings*
2. Pilih *Swipe Shutter button to*, lalu pilih *Take burst shot*.
3. Untuk menggunakannya, *tap*, *swipe*, lalu tahan tombol *shutter* di layar ke bawah saat memotret.



Tak usah khawatir *smartphone*-mu kehabisan *internal storage* gara-gara *burst mode* ini. Galaxy M54 5G hadir dengan *internal storage* 256GB. Dengan kapasitas ini, kamu bisa menyimpan 43 ribu hingga 65 ribu foto beresolusi 4MB hingga 6MB. Kalau masih kurang, tersedia slot penyimpanan eksternal dengan MicroSD hingga 1TB.

Ketiga, saatnya menggunakan Photo Remaster

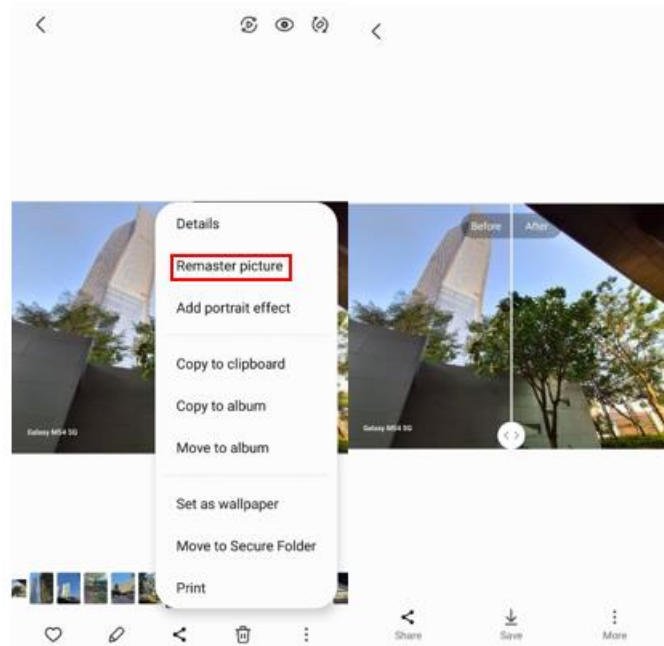
Setelah foto direkam, saatnya untuk memilih. Tapi kadang-kadang, di antara pilihan terbaik dari yang terbaik pun masih memiliki kualitas pencahayaan, kontras, dan warna yang masih perlu disesuaikan, supaya foto tambah menarik secara visual.

Di situlah saatnya kamu sudah bisa mulai menggunakan fitur Photo Remaster di Galaxy M54 5G, untuk meningkatkan kualitas fotomu menjadi lebih hidup dan jernih dalam resolusi tinggi. Caranya:

1. Pilihlah foto terbaik yang sudah tersimpan di Gallery, lalu *tap* pada gambar titik tiga vertikal di pojok kanan bawah layar.
2. Pilih Remaster picture dan *tadaaa* fotomu akan diperbaiki hanya dalam hitungan detik.

SAMSUNG

3. Layar akan menampilkan foto sebelum dan sesudah diolah dengan Photo Remaster. Kalau sudah cocok di hati, pilih Save. Semudah itu!



Siap berangkat liburan bersama Galaxy M54 5G

Itulah tiga langkah yang bisa kamu lakukan untuk menghasilkan foto-foto liburan paling berkualitas dengan [Galaxy M54 5G](#). Saatnya berangkat liburan dengan smartphone yang tersedia dalam pilihan warna Dark Blue dan Silver ini. Galaxy M54 5G sudah bisa kamu dapatkan di toko online [Samsung.com/id](#), aplikasi Samsung Shop, marketplace dan toko offline resmi dengan harga retail yang direkomendasikan **Rp6.499.000**. Hingga 9 Januari 2024, pembelian di toko online [Samsung.com/id](#) dan aplikasi Samsung Shop akan mendapatkan gratis YouTube Premium 2 bulan dan tambahan cashback Rp 200.000 untuk pembelian bersama Galaxy Wearables atau aksesoris.

Tentang Samsung Electronics Co., Ltd.

Samsung menginspirasi dunia dan mengukir masa depan melalui ide dan teknologi yang transformatif. Perusahaan ini mendefinisikan ulang dunia televisi, smartphone, perangkat wearable, tablet, peralatan rumah tangga digital, sistem jaringan, foundry dan memory, solusi sistem LSI dan LED. Untuk berita terkini, silakan mengunjungi Samsung Newsroom di [news.samsung.com](#).

Untuk keterangan lebih lanjut:

Jane Tjondro

Public Relations Professional

Samsung Electronics Indonesia

Phone: 021-2958 8000

Email: j.tjondro@samsung.com