




Cara Bikin Konten Sosmed #OctoberDump yang Estetis

Jakarta, 7 Oktober 2022 – Tren bikin konten berupa kumpulan foto yang diambil selama bulan tertentu lalu di-posting di sosmed sebagai rangkuman momen *memorable* dari bulan tersebut adalah salah satu yang digemari netizen, khususnya anak-anak muda. Setelah tagar #septemberdump jadi tren di Instagram, TikTok, hingga Twitter seminggu belakangan, karena sekarang *udah* bulan Oktober, apakah kamu *udah* mulai *kumpulin* foto buat konten #octoberdump?

Walaupun konten *dump* bulanan *nampilin* foto-foto yang estetis, *nggak* harus pakai *device* yang mahal *kok* buat bikinnya. Buat kamu yang *nggak* mau ketinggalan tren, simak nih cara bikin konten *dump* bulanan pakai *smartphone* terjangkau tapi hasilnya pasti estetis, yaitu Samsung Galaxy A04s:

1. Eksekusi konten dengan matang pakai kamera resolusi tinggi 50MP

Postingan konten #octoberdump bisa dibuat di TikTok, Instagram ataupun Twitter. Setelah menentukan mau *posting* konten #octoberdump di sosmed apa, saatnya mulai foto-foto. Kamu bisa *explore* ke berbagai lokasi dan coba-coba ambil foto dari berbagai *angle* dan dengan berbagai kondisi pencahayaan. Galaxy A04s siap menemani kamu mendapatkan hasil gambar yang jernih berkat **kamera resolusi tinggi 50MP**. Berikut cara menggunakan resolusi tinggi 50MP untuk ambil foto berkualitas tinggi secara instan:

1. Buka Camera 
2. Tap ikon skala gambar foto 
3. Pilih opsi 50MP 

Nggak cuma resolusinya *aja* yang tinggi, kamera Galaxy A04s juga dilengkapi **AI dengan berbagai mode**, salah satunya Food. Saat pakai mode ini, hasil foto makanan kamu bisa lebih *eye-pleasing* dan semakin menarik, cocok buat kamu yang mau bikin October Dump bertema kulineran. Berikut cara mengaktifkan mode Food di Galaxy A04s:

1. Buka Camera 
2. Tap ikon More 
3. Pilih opsi Food 

Selain itu, kamera Galaxy A04s juga punya fitur-fitur tersembunyi, salah satunya **Grid lines**. Dengan fungsi ini, kamu bisa atur komposisi gambar dengan lebih pas, jadi kamu bisa foto barang-barang *random* seperti buku atau gelas kopi dengan hasil yang lebih estetis dan *mood banget*. Berikut cara mudah aktifkan fitur Grid lines di Galaxy A04s:

1. Buka Camera 

2. Tap ikon Settings 
3. Aktifkan *toggle* di samping tulisan Grid lines

2. Edit sepuasnya dengan performa yang anti *nge-crash*

Saat lihat foto yang kita ambil, walaupun hasilnya sudah jernih, kadang kita merasa tone warnanya kurang sesuai keinginan. Jangan ragu edit *dump photos* kamu untuk *dapetin* warna yang lebih *Awesome* dengan **tone filter** bawaan dari Galaxy A04s, apakah itu pakai *dark preset*, *warm tone*, atau *cool tone*, yang sesuai dengan tema konten October Dump kamu. Simak cara mudah edit foto dengan Galaxy A04s:

1. Buka Gallery
2. Pilih foto yang ingin diedit
3. Tap ikon pensil
4. Tap ikon Filters berlambang tiga lingkaran lalu pilih filter yang tersedia
5. Kamu juga bisa edit secara manual dengan tap ikon Tone berlambang lingkaran bergaris

Kalau kamu mau lebih *explore* lagi, kamu bisa pakai aplikasi *photo editing* seperti PicsArt atau VSCO. Buat kamu yang mau *upload* konten October Dump di Instagram Reels atau TikTok, jangan lupa untuk bikin video dari kumpulan foto-foto yang kamu ambil dengan pakai aplikasi seperti CapCut atau InShot.

Baik saat edit foto maupun video, kamu bisa lancar berkreasi tanpa takut *smartphone* jadi *crash* karena Galaxy A04s punya **prosesor Octa-Core**, apalagi ada **RAM 4GB dan RAM Plus hingga 4GB** juga yang bikin kamu bisa pindah-pindah aplikasi saat edit foto dan video tanpa *lag*.

“*Trendy* itu *nggak* harus mahal. Buktinya, dengan Galaxy A04s sebagai *smartphone* 2 jutaan yang harganya terjangkau, kamu bisa jadi yang paling kekinian dalam bikin konten di *socmed*, misalnya dengan bikin konten October Dump versi kamu sendiri. Hal ini tentunya berkat kamera resolusi tinggi 50MP untuk hasil foto dan video yang jernih, fitur *editing* di aplikasi Gallery untuk edit foto dan video secara instan, performa optimal untuk *editing* tanpa *lag*, **storage 64GB** yang bisa ditambah dengan memori eksternal hingga 1TB kalau dibutuhkan untuk simpan berbagai foto dan video tanpa takut memori cepat penuh, dan tentunya **baterai 5000mAh** yang awet untuk menemani kamu *ngonten* seharian,” ujar **Ricky Bunardi, MX Product Marketing Senior Manager Samsung Electronics Indonesia**.

Mulai #Octoberdump kamu dengan Galaxy A04s

Nikmati pengalaman bikin konten yang pasti *Awesome* dengan Galaxy A04s yang bisa langsung kamu beli di www.samsung.com/id serta gerai *online* dan *offline*. Galaxy A04s tersedia dengan harga Rp2.099.000 (4GB/64GB) dalam varian warna baru yang *fresh*, yaitu Green, Black, dan Copper yang sesuai dengan selera kamu Si Paling Trendy.

Kamu bisa memiliki *smartphone* 2 jutaan ini dan langsung mendapatkan bonus spesial senilai total hingga Rp283.000, berupa gratis Youtube Premium selama 2 bulan dan Spotify Premium selama 3 bulan yang



bisa diklaim di Samsung Gift, serta *free* Telkomsel Bundling Max paket data hingga 16GB + 5GB per bulan dengan bayar Rp42.000 setiap bulan selama 12 bulan.

Untuk informasi lebih lanjut mengenai Galaxy A04s, silakan kunjungi www.samsung.com/id atau news.samsung.com/id.

-o0o-

Tentang Samsung Electronics Co., Ltd.

Samsung Electronics Co., Ltd menginspirasi dunia dan membentuk masa depan dengan ide-ide dan teknologi transformatif. Perusahaan ini mendefinisikan ulang dunia televisi, ponsel pintar, wearable, tablet, peralatan digital, sistem jaringan dan memori, sistem LSI, semikonduktor, dan solusi LED. Untuk berita terbaru, silakan kunjungi Samsung Newsroom di news.samsung.com.

Untuk keterangan lebih lanjut hubungi:

Baskoro Adiwiyono

Public Relations Specialist

Samsung Electronics Indonesia

Phone: 021-2958 8000

Email: baskoro.a@partner.samsung.com