



SIARAN PERS

4 Cara Bikin Konten Olahraga yang *Epic* untuk TikTok dan Instagram Reels

Tidak ingin ketinggalan bikin konten olahraga untuk Instagram Reels dan TikTok yang lebih epic? Maksimalkan fitur inovatif Galaxy S22 5G dan S22+ 5G, dari Super Steady System hingga Nightography Video, untuk konten berkualitas tinggi kapan pun dan di mana pun

Jakarta, 1 April 2022 – Lari atau *jogging* menjadi jenis olahraga yang paling diminati semua kalangan usia. Generasi Z hingga milenial pun berlomba-lomba membuat konten dari kegiatan lari di Instagram maupun TikTok. Yang kini kerap menjadi tren di kalangan pelari adalah menangkap kompilasi pemandangan yang dilihat sepanjang *track* lari untuk dipamerkan melalui Instagram Reels ataupun TikTok dengan berbagai *hashtag*. Membuat konten dengan kualitas baik sambil berolahraga kerap kali jadi tantangan, khususnya saat berlari dengan kecepatan tinggi dan dalam keadaan *lowlight*.

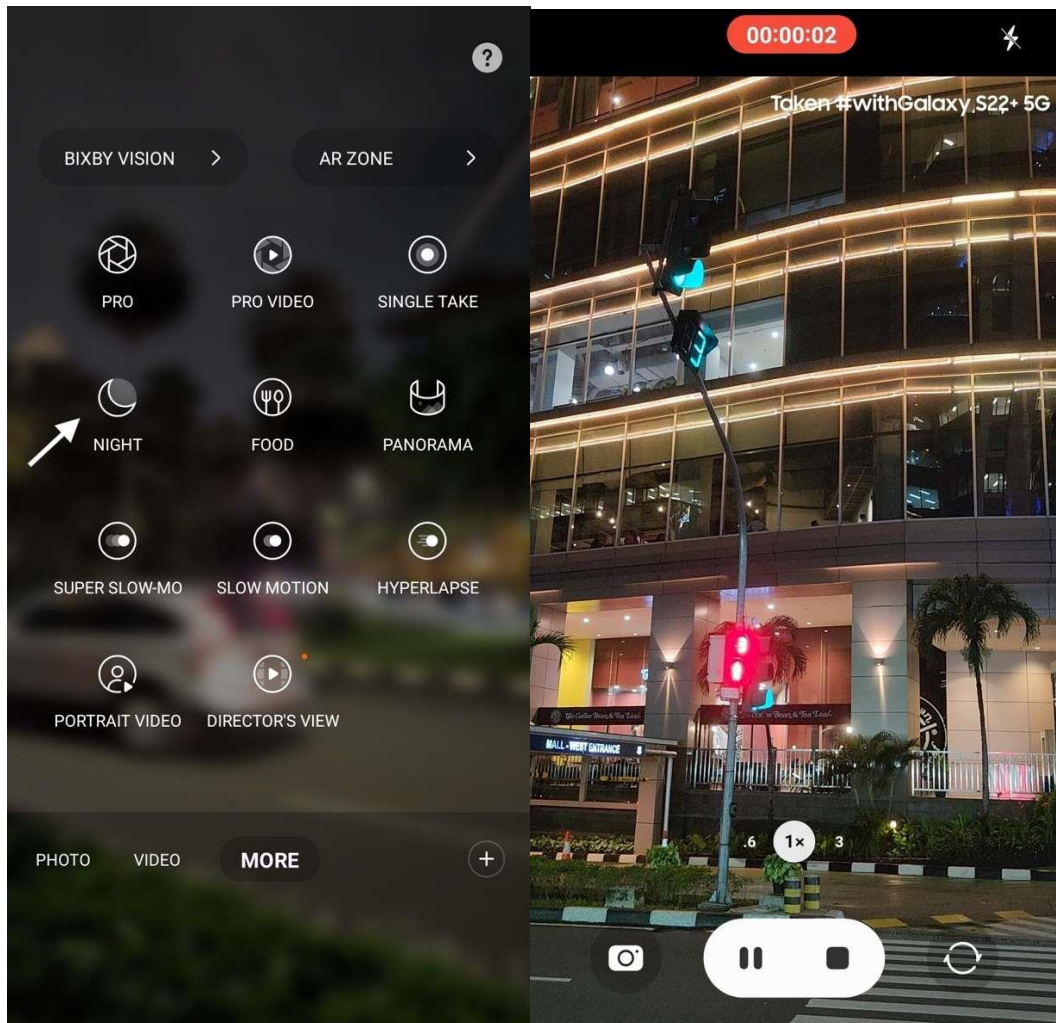
Buat kamu yang kerap kali *jogging* di malam hari setelah waktu bekerja atau di waktu subuh sebelum berkegiatan dan ingin mengabadikan momen olahraga untuk buat tampilan reels Instagram dan Tiktok mu makin *epic*, kamu bisa menelusuri cara-cara memaksimalkan fitur kamera dan *performance* dari Galaxy S22 5G dan S22+ 5G yang memungkinkan kamu menghasilkan konten dengan kualitas terbaik tanpa mengganggu kegiatan olahraga.

“Merekam sambil bergerak atau menangkap objek bergerak dapat menjadi tantangan tersendiri dalam membuat konten yang *epic*, dan hal tersebut juga bisa ditemui ketika membuat konten dari kegiatan lari. Galaxy S22 5G dan S22+ 5G telah dilengkapi dengan berbagai fitur yang dapat mendukung dan memaksimalkan aktivitas luar ruangan mu dengan Super Steady System yang menghasilkan video yang begitu stabil dan *smooth* hingga Nightography untuk memastikan rekaman video tetap terang meskipun dalam keadaan gelap,” ujar **Verry Octavianus, Product Marketing Manager Samsung Mobile Experience, Samsung Electronics Indonesia**.

Berikut caranya menangkap pemandangan sepanjang lari dengan Galaxy S22 5G dan S22+ 5G:

Cara 1: Aktifkan Night Mode untuk tampilan video yang terang dan *vivid*

Ketika berada di lokasi yang gelap, jangan lupa gunakan **Night Mode** pada Galaxy S22 5G dan S22+ 5G yang memungkinkan kamu mengabadikan aktivitas berolahraga dengan hasil yang terang dan detail meskipun dalam kondisi *low light*, sehingga tampak lebih profesional.

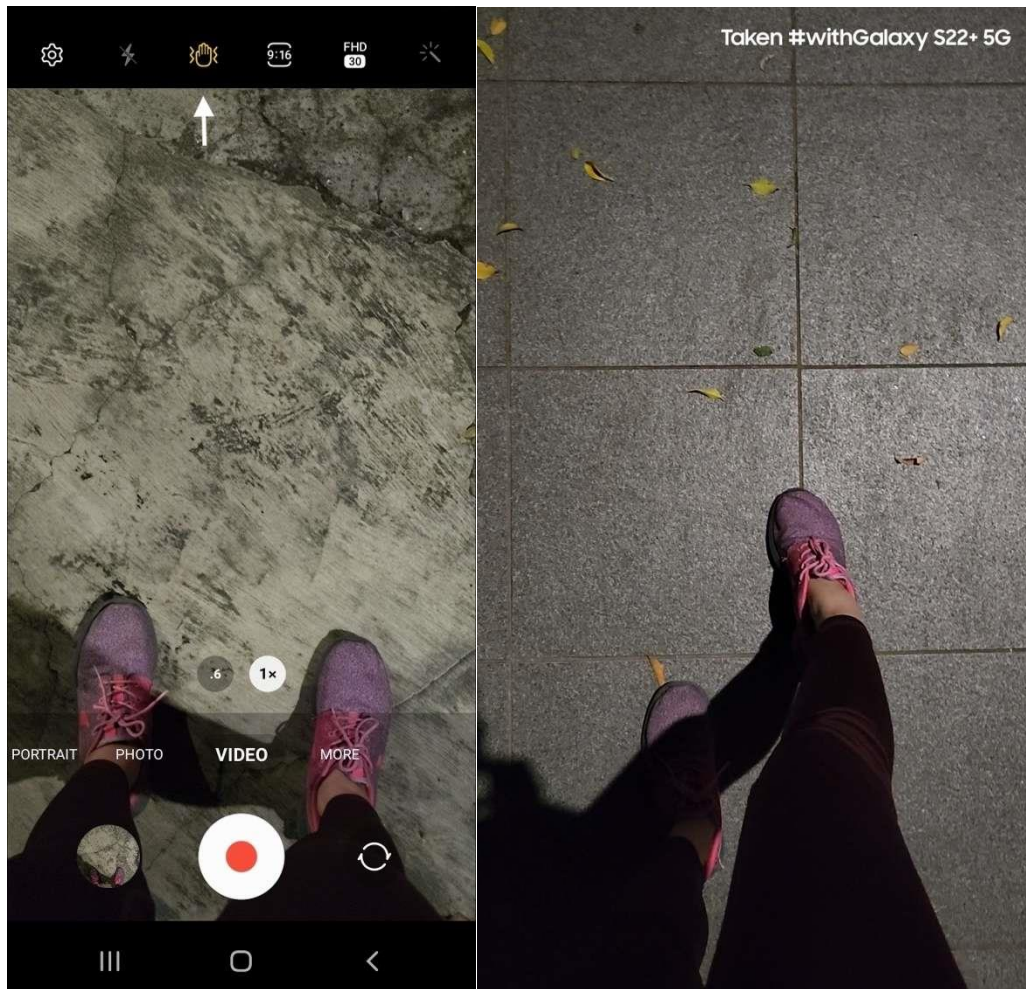


Manfaatkan Fitur Night Mode Pada Kamera Galaxy S22+ 5G untuk Menangkap Momen Olahraga di Malam Hari dengan Terang

Dengan mode ini, kamu bisa menangkap keindahan lampu warna-warni ketika sedang berlari di suasana perkotaan atau mengabadikan keindahan sunrise di tepi pantai ketika berlari di pagi buta. Berkat teknologi 12-bit HDR, Galaxy S22 5G dan S22+ 5G mampu mengumpulkan data warna 64x lebih banyak dari pendahulunya, kamu bisa mendapatkan video dengan warna yang lebih *vivid*, bahkan di kondisi *backlight* sekalipun.

Cara 2: Tangkap pemandangan dengan *angle point of view* hingga *frog eye*

Untuk memperlihatkan keindahan tempat kamu berlari dari sudut pandangmu, kamu bisa membuat video dengan angle POV (*point of view*) dengan memegang *device* saat sedang berlari. *Angle* lainnya yang bisa kamu pakai dalam merekam kegiatan lari adalah *frog eye angle* dengan mengarahkan kamera ke bagian kaki sebagai tambahan rekaman pada konten *reels* mu.

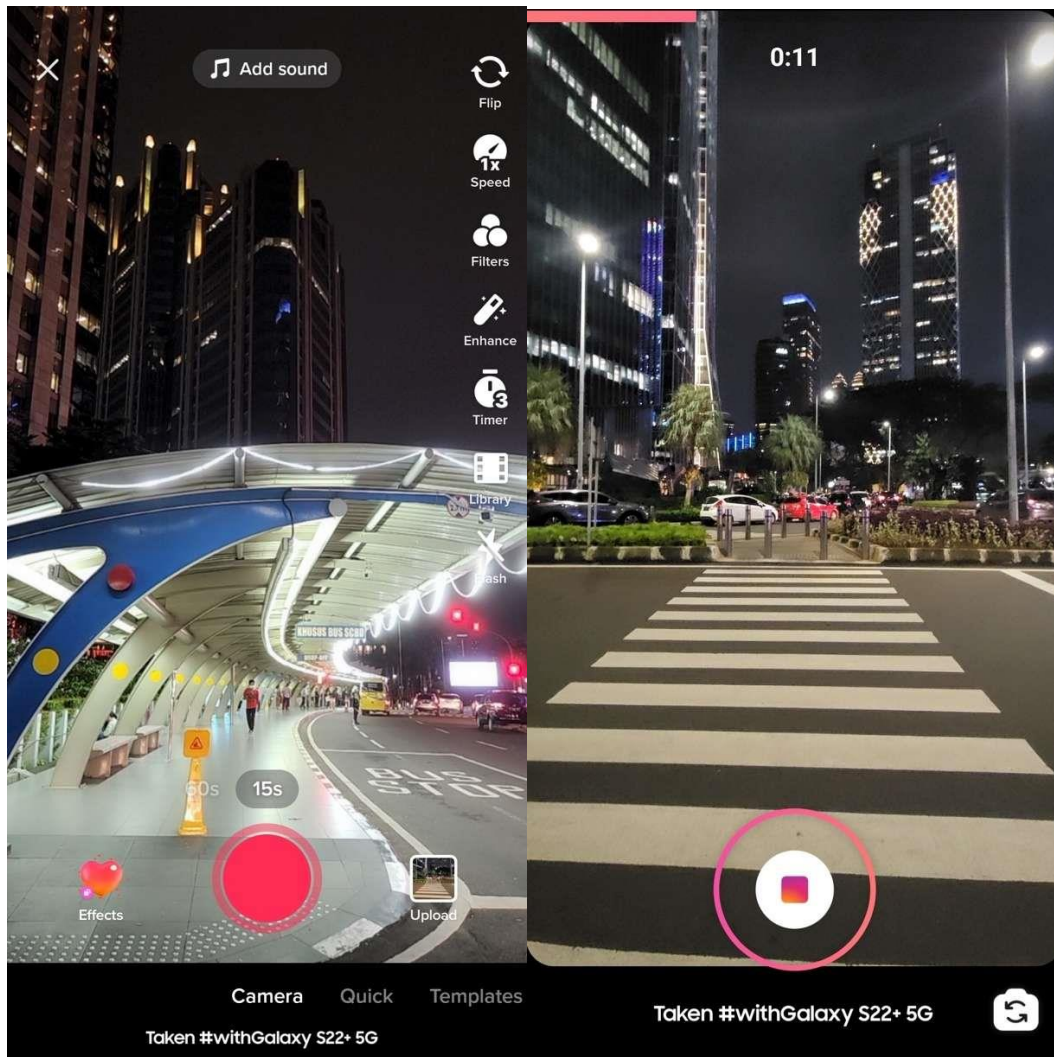


Mengaktifkan Super Steady System pada Kamera Galaxy S22+ 5G untuk Tampilan Video Minim Getaran

Kedua angle tersebut dapat dieksekusi dengan *smooth* menggunakan Galaxy S22 5G dan S22+ 5G tanpa takut hasil video terlihat *shaky* meski sedang berlari dengan kecepatan tinggi dengan fitur Super Steady System yang bisa kamu manfaatkan ketika merekam dengan banyak pergerakan. Jadi, kamu nggak perlu ribet membawa alat-alat pendukung seperti *gimbal* untuk menghasilkan konten yang bagus saat berlari.

Cara 3: Pakai *in-app camera* di Instagram dan Tiktok agar lebih praktis

Ingin merekam video langsung dari aplikasi sosial media agar lebih praktis? Tahukah kamu bahwa *powerful*-nya kamera Galaxy S22 5G dan S22+ 5G bisa kamu dapatkan langsung di *in-app camera* dari Instagram, TikTok, hingga Snapchat? Jadi, kualitas pada kamera di aplikasi tersebut sudah selayaknya kualitas aplikasi kamera di *smartphone*.



In-App Camera Pada Galaxy S22+ 5G Memudahkan Buat Story dan Reels Instagram hingga Tiktok Berkualitas

Ada banyak keuntungan yang bisa kamu ambil dari fitur ini. Kamu bisa bebas beralih dari lensa *ultra-wide* maupun *telephoto* secara langsung saat merekam di media sosial tersebut untuk mendapat berbagai komposisi gambar yang lebih kaya dan beda dari *smartphone* lainnya. Kamu pun akan mendapatkan resolusi terbaik dari *pro-grade* 50MP camera dari Galaxy S22 5G dan S22+ 5G, jadi kamu bisa menikmati kualitas video paling jernih yang bisa langsung di-*upload* secara instan di media sosial yang kamu inginkan.

Kalau kamu mau konten lari yang lebih unik, kamu juga bisa menggunakan Ultra-Wide pada *in-app camera* dari media sosial tersebut untuk bidikan yang lebih luas. Dengan fitur ini, kamu bisa memastikan lebih banyak pemandangan yang kamu temukan sepanjang *track* berlari dapat tertangkap dalam satu frame dengan cantik.

Cara 4: Edit konten untuk tampilan yang lebih *epic*

Dengan Galaxy S22 5G dan S22+ 5G, kamu tidak hanya bisa merekam video dengan resolusi hingga 8K, tapi juga menontonnya dengan kualitas 8K yang sama baiknya. Hal ini tidak terlepas dari kehadiran layar Dynamic AMOLED 2X yang menghadirkan pengalaman *immersive* di tiap konten yang ditonton.

Layar yang sangat jernih ini pun akan memberikan kenyamanan lebih bagi kamu dalam mengedit video yang sudah kamu rekam, jadi kamu bisa melihat berbagai detail yang ada dengan lebih jelas. Apalagi, Galaxy S22 5G dan S22+ 5G turut didukung dengan performa maksimal dari Snapdragon 8 Gen 1 sebagai prosesor terdepan di kelasnya, jadi kamu bisa menjalankan aplikasi editing video dengan lancar untuk menjahit video *cinematic* yang sudah kamu rekam untuk menjadi konten yang lebih profesional.

Snapdragon 8 Gen 1 sendiri tidak hanya memberikan performa yang gahar, tapi juga meningkatkan efisiensi baterai yang bikin daya tahannya lebih lama, bahkan lebih dari sehari. Jadi, kamu bisa nyaman berlama-lama merekam dan menggunakan media sosial dalam membuat konten lari tanpa khawatir baterai akan cepat habis. Kamu juga tak perlu repot mencari stop kontak atau menggunakan *power bank* di tengah aktivitas berlari atau membuat konten yang kamu lakukan secara *outdoor*.

Temukan #MyNewRules versi kamu untuk bikin konten olahraga yang epic untuk Tiktok dan Instagram Reels dengan Galaxy S22 5G & S22+ 5G

Kamu bisa langsung mempraktekkan tips-tips di atas untuk mengabadikan suasana ketika berolahraga dengan Galaxy S22 5G dan S22+ 5G yang bisa kamu dapatkan baik di toko daring www.samsung.com/id ataupun toko retail terdekat. Galaxy S22 5G bisa didapat dengan harga mulai dari Rp11.999.000, sedangkan Galaxy S22+ 5G dibanderol mulai dari Rp14.999.000. Galaxy S22 5G dan S22+ 5G tersedia dalam warna Phantom White, Phantom Black, Green, dan Pink Gold.

Informasi lebih lanjut tentang Galaxy S22 5G dan S22+ 5G bisa diakses di www.news.samsung.com/id.

-o0o-

Tentang Samsung Electronics Co., Ltd.

Samsung Electronics Co., Ltd menginspirasi dunia dan membentuk masa depan dengan ide-ide dan teknologi transformatif. Perusahaan ini mendefinisikan ulang dunia televisi, ponsel pintar, wearable, tablet, peralatan digital, sistem jaringan, dan memori, sistem LSI, foundry dan solusi LED. Untuk berita terbaru, silakan mengunjungi Samsung Newsroom di news.samsung.com.

Untuk keterangan lebih lanjut:

Fia Handayani

Public Relations Manager

Samsung Electronics Indonesia

Phone: 021-2958 8000

Email: f.handayani@samsung.com