



SIARAN PERS

Hindari 4 Kesalahan yang Bikin Baterai Smartphone Bocor

Jakarta, 14 Juni 2022 – Mengecas baterai sampai penuh 100% tampak menjadi keharusan bagi banyak orang. Download banyak aplikasi, bahkan yang jarang dipakai sekalipun, juga mungkin dianggap sebagai hal yang wajar saja. Namun, hal-hal kecil seperti itu justru bisa bikin baterai smartphone jadi cepat bocor sehingga daya tahannya jadi tidak lama. Maka dari itu, kebiasaan-kebiasaan seperti ini perlu kita ubah agar baterai smartphone jadi lebih awet.

Selain mengubah kebiasaan, kalau smartphone kamu juga dilengkapi dengan fitur-fitur inovatif yang bisa melindungi baterainya yang berkapasitas besar, seperti yang bisa ditemukan pada Samsung Galaxy M53 5G, maka kombinasi tersebut bakal bikin smartphone bisa digunakan secara maksimal dalam waktu yang lama.

Simak empat kesalahan yang bikin baterai smartphone cepat bocor dan fitur-fitur pelindung baterai yang kamu butuhkan untuk mengatasinya:

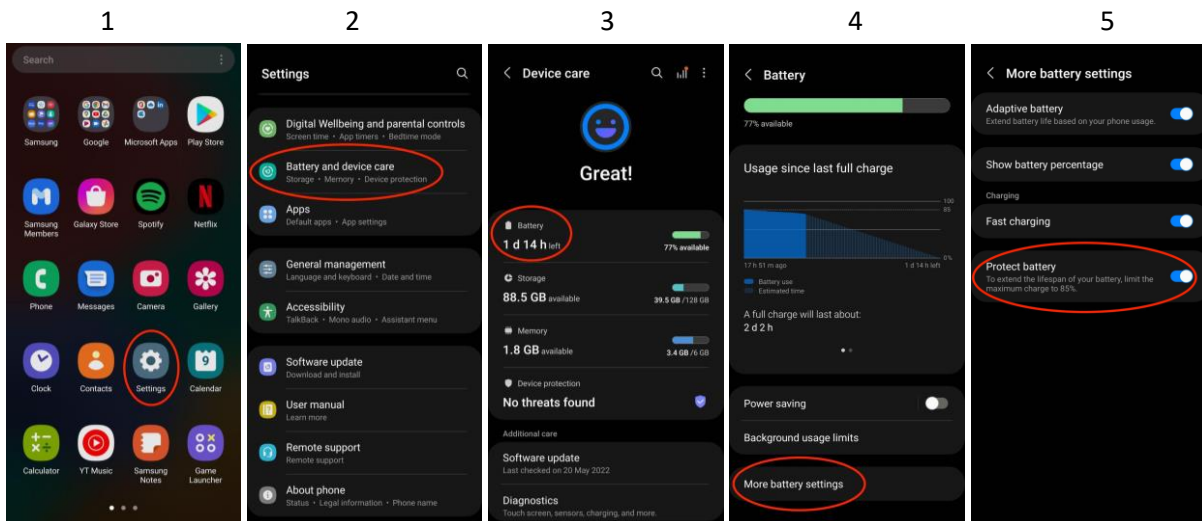
1. Mengecas dengan kurang bijak

Salah satu kesalahan yang harus dihindari agar baterai smartphone tetap awet adalah menggunakan smartphone saat dicas karena itu akan membuat perangkat panas. Jika dilakukan terus-menerus, baterai ponsel akan berumur pendek dan cepat bocor. Ada baiknya, saat cas perangkat, cukup pakai smartphone seperlunya atau jika ada kebutuhan darurat saja. Agar lebih aman, kamu bisa matikan smartphone saat dicas. Apalagi, sejatinya kamu tak perlu menunggu lama saat mengecas smartphone karena saat ini sudah ada teknologi fast charging, seperti Galaxy M53 5G yang tidak hanya punya baterai besar 5.000mAh tapi juga dilengkapi fitur 25W Super Fast Charging yang bisa mengisi hampir 50% hanya dalam 30 menit, jadi kamu bisa cepat pakai smartphone lagi setelah dicas.

Selain itu, berbagai studi menunjukkan bahwa mengisi baterai smartphone hingga 100% merupakan kebiasaan yang kurang tepat. Untuk memperpanjang usia baterai, ada baiknya mengecas ketika baterai perangkat sudah menyentuh angka 30% dan berhenti mengecas di kisaran 80%–85%. Untungnya, Galaxy M53 5G sudah punya fungsi protect battery yang jika diaktifkan akan otomatis membatasi pengisian daya hanya sampai 85%. Jadi, kamu tak perlu repot bolak-balik untuk mengecek sudah berapa persen baterai kamu terisi. Ini cara mudah untuk mengaktifkan fitur protect battery:

1. Buka Settings
2. Pilih Battery and device care
3. Pilih Battery

4. Pilih More battery settings
5. Aktifkan toggle di samping fitur protect battery



2. Instal aplikasi sembarangan

Ada baiknya kamu selalu berhati-hati saat ingin instal aplikasi karena aplikasi yang kita download dapat memengaruhi kinerja smartphone. Hindari mengunduh aplikasi selain dari platform yang resmi seperti Google PlayStore karena dapat menyerang sistem operasi yang membuat smartphone jadi lemot bahkan melakukan ping lokasi terus menerus yang bisa membuat baterai cepat habis. Selain itu, kamu juga perlu menghindari aplikasi penghapus memori atau penghemat baterai dari pihak ketiga karena banyak dari aplikasi jenis tersebut yang justru memakan banyak memori dan mengganggu fungsi smartphone.

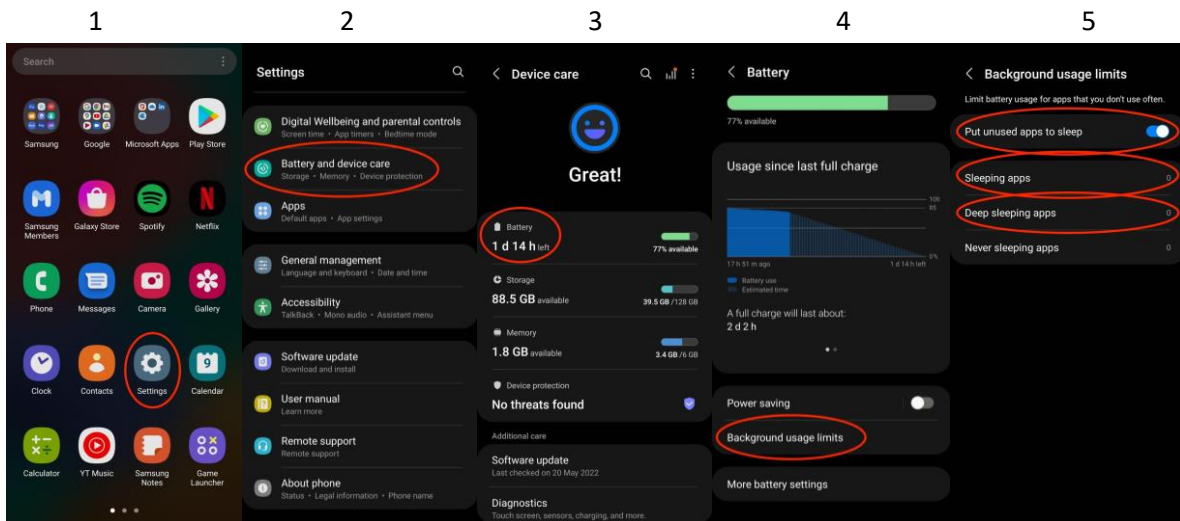
Jika kamu mau membersihkan memori agar kinerja smartphone kamu lebih hemat baterai, Galaxy M53 5G sudah dilengkapi fungsi Battery and Device Care di bagian Settings. Di sini, kamu bisa membersihkan RAM dan ruang penyimpanan untuk membuat kinerja smartphone tetap terjaga. Selain itu, kamu juga bisa menemukan fungsi Power Saving yang bisa menghemat konsumsi baterai secara signifikan. Lalu, ada juga Adaptive Battery yang membuat perangkat bisa menyesuaikan konsumsi baterai sesuai dengan pola penggunaannya supaya baterai jadi lebih awet. Jadi, ada baiknya kamu memaksimalkan RAM 8GB dan RAM Plus hingga 8GB, memori internal 256GB maupun memori eksternal hingga 1TB, serta prosesor Octa-Core berfabrikasi 6nm yang powerful hanya untuk aplikasi-aplikasi yang bermanfaat buat menunjang keseharian kamu.

3. Tidak memerhatikan penggunaan aplikasi

Menjalankan banyak aplikasi secara bersamaan merupakan hal berikutnya yang bisa bikin baterai smartphone jadi cepat terkuras. Ada baiknya kamu rajin-rajin menutup aplikasi yang ada di task manager untuk meringankan kinerja smartphone dan menghemat daya perangkat. Selain itu, kamu juga bisa mengecek aplikasi apa saja yang sebenarnya diam-diam sedang berjalan tanpa kelihatan di tampilan smartphone.

Untuk menonaktifkan aplikasi apa saja yang kamu jarang pakai untuk menghemat penggunaan baterai, kamu bisa ikuti langkah-langkah mudah berikut ini:

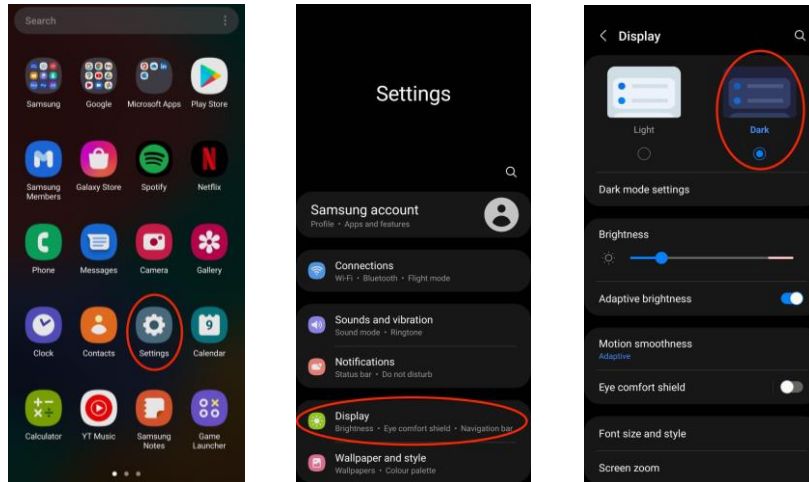
1. Buka Settings
2. Pilih Battery and device care
3. Pilih Battery
4. Pilih Background usage limits
5. Aktifkan toggle di samping fitur Put unused to sleep. Kamu juga bisa masuk ke menu Sleeping apps atau Deep sleeping apps untuk pilih aplikasi yang ingin dinonaktifkan ketika tidak dibuka



4. Tidak pakai dark mode

Dark mode jadi salah satu fitur smartphone yang populer karena mengurangi silau dari layar yang memberi kenyamanan lebih bagi mata. Menariknya, fungsi dark mode juga bisa kamu maksimalkan untuk menghemat baterai, khususnya pada smartphone dengan layar AMOLED. Pasalnya, saat menampilkan warna hitam, maka layar AMOLED akan mematikan pikselnya yang membuat konsumsi daya dari layar berkurang. Bagusnya, Galaxy M53 5G telah dibekali dengan layar 6,7 inci FHD+ Super AMOLED Plus yang hemat daya. Ini cara mengaktifkan fitur dark mode:

1. Buka Settings
2. Pilih Display
3. Di bagian menu paling atas, pilih Dark



“Dengan aktivitas harian yang padat dan seringkali menuntut agar kita tetap produktif, beberapa kebiasaan kita saat menggunakan smartphone tanpa sadar justru bikin baterainya jadi gampang bocor atau cepat habis. Untungnya, berbekal riset dan pengembangan yang tepat sasaran, Samsung Electronics Indonesia hadir dengan Galaxy M53 5G yang benar-benar didesain agar konsumsi baterai menjadi optimal. Selain didukung dengan baterai 5.000mAh yang bisa digunakan hingga 2 hari dan 25W Super Fast Charging, Galaxy M53 5G juga dibekali dengan prosesor Octa-Core dengan fabrikasi 6nm yang mengonsumsi baterai secara efektif untuk performa yang maksimal hingga layar Super AMOLED Plus yang hemat daya. Fitur-fitur inovatif di dalamnya pun akan membantu kamu untuk mengubah kebiasaan-kebiasaan yang bisa merusak kualitas baterai *smartphone*,” ujar **Wildan Mukholad, MX Product Marketing Senior Manager, Samsung Electronics Indonesia**.

Rasakan Fitur-fitur Inovatif Galaxy M53 5G di M Series Fest di PRJ

Mau menguji secara langsung fitur-fitur inovatif yang bisa melindungi baterai smartphone kamu? Kunjungi M Series Fest yang berlangsung pada 9 Juni – 17 Juli 2022 di PRJ 2022, tepatnya di Hall D Jakarta International Expo Kemayoran. Tidak hanya Galaxy M53 5G, di sini kamu juga bisa mengetes langsung performa #GakAdaMatinya dari produk Galaxy M Series secara lengkap, seperti M23 5G, M33 5G, M12, M22, dan M32. Untuk pengunjung M Series Fest yang membeli *smartphone* Galaxy M Series melalui *e-commerce partner* yang berpartisipasi, yaitu Blibli, Tokopedia, Shopee, Lazada dan Eraspaces, selama *event* ini berlangsung, Samsung menyiapkan berbagai bonus menarik seperti *benefit* senilai hingga Rp2.000.000 dan *merchandise* eksklusif karya kolaborasi Samsung dengan *brand* lokal Vish dan Public Culture.

Informasi lebih lanjut dari Galaxy M53 5G bisa dilihat di www.samsung.com/id atau news.samsung.com/id

-oOo-

Tentang Samsung Electronics Co., Ltd.

Samsung Electronics Co., Ltd menginspirasi dunia dan membentuk masa depan dengan ide-ide dan teknologi transformatif. Perusahaan ini mendefinisikan ulang dunia televisi, ponsel pintar, wearable, tablet, peralatan digital, sistem jaringan dan memori, sistem LSI, semikonduktor, dan solusi LED. Untuk berita terbaru, silakan kunjungi Samsung Newsroom di news.samsung.com.

Untuk keterangan lebih lanjut hubungi:

Baskoro Adiwiyono

Public Relations Specialist

Samsung Electronics Indonesia

Phone: 021-2958 8000

Email: baskoro.a@partner.samsung.com