



Foto Langit Penuh Bintang seperti Profesional dengan *Update* Terbaru Kamera Galaxy S22 Series 5G

Jakarta, 28 Oktober 2022 - Pada awal tahun, Samsung Galaxy S22 Series 5G menghadirkan *smartphone pro-grade* dengan fitur Nightography terdepan. Menariknya, kualitasnya kini makin *epic* berkat versi terbaru dari Expert RAW dan hadirnya aplikasi anyar Camera Assistant. Pengguna pun bisa membuat konten layaknya profesional

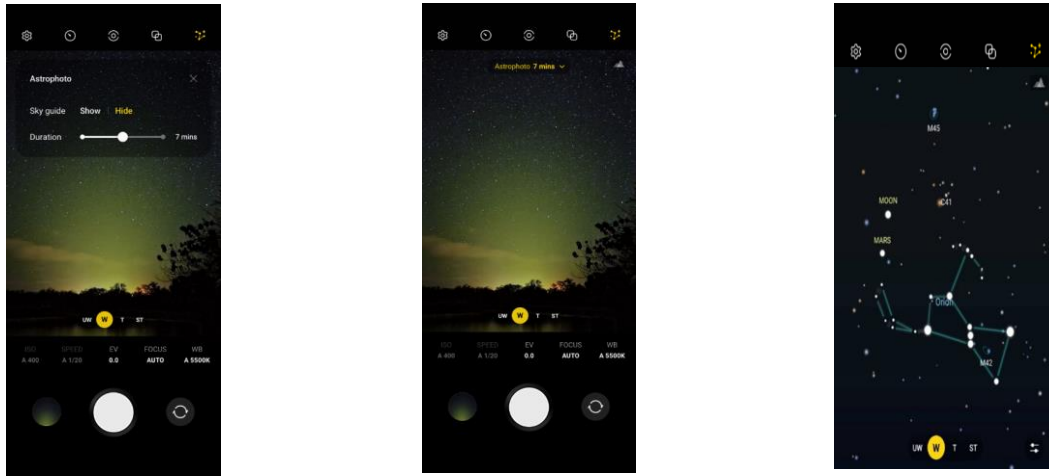
“Dulu, kamera *smartphone* mungkin punya keterbatasan dalam memotret *landscape* yang menantang, misalnya langit penuh bintang. Namun, sekarang para penyuka bintang, penggemar kegiatan *outdoor*, atau siapa pun yang mau punya konten epic bisa mengabadikan langit malam dengan hasil yang lebih *standout* berkat kemampuan Expert RAW yang telah ditingkatkan. Selain itu, pengguna Galaxy S22 Series 5G juga akan semakin dimanjakan saat mengambil foto berkat aplikasi Camera Assistant yang bikin pengaturan kamera lebih terpersonalisasi untuk menangkap tiap momen dengan lebih *epic*,” ujar **Verry Octavianus, Product Marketing Manager Samsung Mobile Experience, Samsung Electronics Indonesia**.

Capture langit pakai Astrophoto di Expert RAW

Expert RAW telah memperkuat Galaxy S22 Series 5G dalam mengambil foto di malam hari dengan kehadiran fitur Astrophoto. Fitur terbaru ini mampu membuat para penyuka kegiatan outdoor dan mereka yang senang mengabadikan bintang untuk menghasilkan foto langit malam yang begitu jernih.

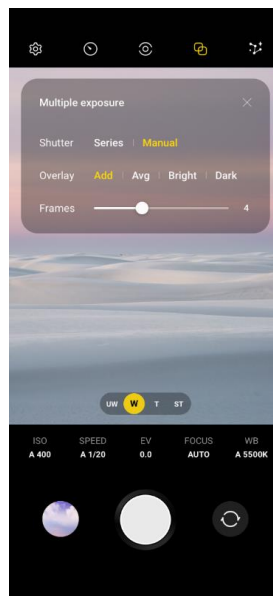
Semudah mengaktifkan Sky Guide untuk menunjukan lokasi rasi bintang, , kondisi langit, kelompok bintang dan pencahayaan terbaik secara otomatis, jadi tak perlu bingung lagi menentukan aspek-aspek tersebut sendiri. Kamera S22 akan mengaktifkan teknologi segmentasi AI dan pemrosesan multi-frame berdasarkan pergerakan benda langit untuk mengambil foto dalam periode waktu tertentu. Sehingga Anda mampu menangkap bidikan bintang yang menakjubkan layaknya menggunakan peralatan profesional yang canggih.

Cukup aktifkan **Sky guide** untuk tentukan lokasi rasi bintang, tata surya, kelompok bintang, dan nebula. Kamera menggunakan teknologi segmentasi AI dan **Multi-frame processing** terbaru berdasarkan pergerakan benda angkasa untuk mengambil foto selama periode waktu tertentu. Hasilnya, kamu bisa memotret bintang secara menakjubkan seperti diambil dengan perlengkapan profesional kelas atas.



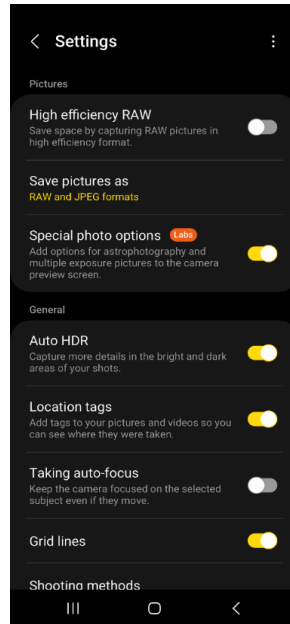
Memanfaatkan fitur Astrophoto pada Expert Raw untuk memotret bintang dengan jernih

Buat kamu yang artistik, kamu bisa pakai fitur **Multiple Exposure** untuk mengambil sejumlah gambar, lalu gabungkan hasil tangkapan tersebut dengan fungsi Overlay untuk menciptakan satu foto yang lebih *standout*. Kreativitas kamu yang tanpa batas itu pun bisa dituangkan dengan eksperimen yang seru, di mana kamu dapat menumpuk beberapa foto untuk menghasilkan satu gambar abstrak yang *aesthetic*.



Explore fungsi Multiple Exposure pada Expert Raw untuk hasil gambar yang lebih aesthetic

Untuk mengakses versi beta Astrophoto dan Multiple exposure, pilih Special Photo di menu pengaturan dari Expert RAW.



Cara menggunakan fitur Astrophoto dan Multiple Exposure pada Expert Raw

Ambil foto dengan aturan kamu sendiri pakai Camera Assistant

Setiap fotografer andal punya gaya tangkapannya sendiri, jadi sangat penting untuk memiliki kamera yang memberi kendali penuh dalam menuangkan kreativitas. Dengan aplikasi **Camera Assistant**, kamu bisa pilih apa saja fitur terotomasi yang ingin digunakan untuk pengalaman memotret yang *customized*.

Kamu bisa unduh aplikasi **Camera Assistant** dari Galaxy Store atau lewat Good Lock. Setelah terpasang, kamu bisa menggunakannya dengan tap ikon aplikasi tersebut, masuk ke aplikasi Good Lock, atau akses Camera Assistant di menu pengaturan di dalam aplikasi Kamera bawaan perangkat.

Berikut fitur-fitur utama yang dimiliki oleh aplikasi Camera Assistant:



Berbagai fitur untuk ambil foto dengan kustomisasi pengaturan ala kamu pakai Camera Assistant

- **Auto HDR:** Kini kamu bisa mematikan fitur HDR untuk mendapat foto yang lebih natural tanpa kontras berlebih, cocok untuk menangkap siluet orang atau matahari terbit dan terbenam.



*Membuat hasil foto terlihat lebih real dengan mematikan fitur HDR
menggunakan aplikasi Camera Assistant*

- **Soften pictures:** Kamu bisa mengaktifkan fitur ini untuk membuat tepi atau tekstur objek yang difoto, misalnya garis wajah, menjadi lebih halus.




Menghaluskan garis-garis pada foto menggunakan fitur Soften pictures menggunakan aplikasi Camera Assistant

- **Auto lens switching:** Fitur ini bikin perangkat bisa beralih dari satu lensa ke lensa lain secara otomatis saat pengguna mendekatkan kamera ke objek atau ketika pengguna di area yang gelap. Jadi, kalau kamu mau tetap pakai lensa *telephoto* ketimbang lensa *wide* untuk menangkap objek yang dekat, kini kamu bisa melakukannya dengan mematikan fitur Auto lens switching.



Lebih praktis switch lensa saat ambil gambar dengan fitur Auto lens switching pada Camera Assistant

- **Video recording in Photo mode:** Fitur yang satu ini memungkinkan kamu merekam video dengan menekan lama tombol *shutter* dalam mode Foto. Kini, kamu bisa mematikan fitur tersebut untuk mencegah kamu merekam video secara tidak sengaja.
- **Number of pictures after timer:** Sekarang kamu bisa otomatis ambil sejumlah foto secara berturut-turut tanpa berulang-ulang mengaktifkan fungsi *timer*. Kamu juga dapat memilih berapa banyak foto yang diambil (1, 3, 5, atau 7 foto).



- **Faster Shutter:** Fitur ini memungkinkan kamu untuk mengambil hingga 7 gambar dalam satu detik. Mode ini sangat berguna untuk memotret objek yang bergerak.



Mengambil foto objek yang bergerak dengan lebih praktis menggunakan Faster Shutter pada Camera Assistant

- **Camera Timeout:** Kamu bisa memilih berapa lama tampilan *preview* dari Kamera hidup secara terus menerus (dengan opsi 1, 2, 5, atau 10 menit).
- **Clean preview on HDMI displays:** Kamu bisa menampilkan tampilan *preview* dari Kamera tanpa menu atau tombol pada layar yang terhubung melalui HDMI.

-oOo-

Tentang Samsung Electronics Co., Ltd.

Samsung Electronics Co., Ltd menginspirasi dunia dan membentuk masa depan dengan ide-ide dan teknologi transformatif. Perusahaan ini mendefinisikan ulang dunia televisi, ponsel pintar, wearable, tablet, peralatan digital, sistem jaringan, dan semikonduktor, foundry dan solusi LED. Untuk berita terbaru, silakan mengunjungi Samsung Newsroom di news.samsung.com.

Untuk keterangan lebih lanjut:



Fia Handayani

Public Relations Manager

Samsung Electronics Indonesia

Phone: 021-2958 8000

Email: f.handayani@samsung.com