




Pro Video Galaxy S24 Series Bikin Epic Malam Takbiran Kamu

Galaxy S24 Series menawarkan kemampuan perekaman video terdepan di kondisi low light dengan fitur-fitur canggih seperti Pro Video dan Nightography terbaru



Galaxy S24 Series memberikan pengalaman videografi profesional kepada pengguna dengan berbagai fitur canggih

Jakarta, 4 April 2024 - Takbiran di malam Hari Raya Idul Fitri menjadi tradisi yang tak boleh dilewatkan masyarakat Indonesia. Identik dengan keceriaan, kebersamaan, dan kemeriahan, tradisi tersebut kerap dilakukan dengan pawai obor, parade kendaraan hias, hingga pesta kembang api. Momen perayaan bersama keluarga dan orang tersayang ini pun patut diabadikan.

Salah satu cara terbaik dalam mengabadikan momen malam takbiran adalah dengan merekam video dari berbagai aktivitas menarik yang berlangsung. Untuk mendapatkan hasil video yang *epic*, kamu bisa pakai Samsung Galaxy S24 Series yang dilengkapi fitur-fitur canggih seperti Pro Video dan Nightography. Jadi, kamu dijamin bisa dapat hasil video yang jernih dan *cinematic* di kondisi *low light* sekalipun.

“Galaxy S24 Series dilengkapi sederet fitur andalan yang membuat pengalaman pengguna bisa menghasilkan konten-konten layaknya seorang profesional dengan sangat mudah dan praktis. HP ini dilengkapi fitur advanced seperti **Pro Video**, hingga **Nightography Video** yang disempurnakan ISP sehingga mampu menangkap lebih banyak cahaya ketika merekam di kondisi gelap, termasuk saat pakai *zoom*. Membuat kamu bisa menghasilkan konten *cinematic* yang terlihat dramatis dan kekinian dalam kondisi apapun. Hanya dengan satu *device* Galaxy S24 Series, lebaran tahun ini pengguna bisa merayakan



momen hangat bersama keluarga dan mengabadikannya dalam sebuah konten yang *epic*,” ujar **Verry Octavianus**, MX Product Marketing, Senior Manager, Samsung Electronics Indonesia.

Berikut 4 tips memaksimalkan fitur-fitur rahasia di Galaxy S24 Series untuk merekam keindahan malam takbiran dengan hasil yang *epic* pakai Galaxy S24 Series:

Manfaatkan Pro Video untuk bikin konten layaknya pakai kamera profesional




Tangkap momen indah pada malam hari dengan Pro Video yang memberikan keleluasaan dalam mengatur setting secara manual

Saat merekam di malam hari, mungkin banyak orang akan sulit mendapatkan *footage* terbaik karena ada banyak gangguan yang dapat muncul. Misalnya, *overexposure* dari benda-benda yang terang serta *noise* dan *blur* akibat kondisi *low-light*. Untuk mengatasinya, kamu bisa pakai **Pro Video** di Galaxy S24 Series.

Pro Video memungkinkan kamu atur *focus*, *shutter speed*, ISO, hingga *white balance* secara manual. Khusus di Galaxy S24 Ultra, kamu juga bisa atur *frame rate* hingga 60fps dengan Pro Video. Saat berada di tampilan Pro Video, kamu bisa kontrol tiap *setting* yang ada seperti pakai kamera profesional cukup dengan atur *slider* yang tersedia. Jadi, kamu bisa buat video *low light* yang *cinematic* dengan mudah.

SAMSUNG



Tampilan Pro Video pada Galaxy S24 Series dengan berbagai pengaturan kamera untuk membuat efek cinematic

Untuk inspirasi menggunakan fitur Pro Video, kamu bisa ikuti langkah-langkah berikut ini:

1. Buka Pengaturan Kamera dan pilih mode Pro Video.
2. Atur *shutter speed* dan ISO untuk mengatur intensitas cahaya yang masuk. Jika ingin fokus pada sumber cahaya tertentu, tingkatkan *shutter speed* dan kurangi ISO. Jika ingin fokus pada suatu *scene* secara keseluruhan, turunkan *shutter speed* dan tingkatkan ISO.
3. Atur *frame rate* untuk mengurangi *flicker* dalam video yang dapat diakibatkan cahaya seperti api pada obor atau lampu jalanan.
4. Atur fokus pada suatu objek secara manual untuk menciptakan efek yang *cinematic*.

Selain untuk video, kamu juga bisa pakai mode Pro saat mengambil foto. Bahkan, kamu juga bisa akses kontrol kamera yang lebih lengkap dengan **Expert RAW** yang telah didukung AI canggih. Jadi, kamu tak akan kelewatan tiap momen seru yang dapat berlangsung kapan saja.

Buat konten yang lebih hidup dengan atur nuansa atau *tone* warna pada video



SAMSUNG

Sesuaikan nuansa konten kamu dengan pengaturan warna dan tampilan pada Pro Video


Fitur Pro Video di Galaxy S24 Series juga menawarkan fungsi menarik lainnya yang patut kamu coba, yakni mengatur nuansa dan *tone* warna pada video. Fungsi ini akan sangat berguna karena kamu bisa menyesuaikan kontras, saturasi, kecerahan, dan elemen lain untuk menghidupkan *vibe* dari momen yang sedang direkam. Jadi, hasil konten kamu akan jadi lebih menarik untuk disimak.

Untuk mencoba pengaturan *tone* warna pada video ini, kamu bisa ikuti langkah-langkah berikut:

1. Buka aplikasi Kamera.
2. Pilih Pro Video.
3. Ketuk ikon *filter* yang terletak di pojok kanan atas layar.
4. Atur nuansa dan *tone* warna pada video secara *real-time* sesuai dengan preferensi kamu.

Dengan fitur ini, kamu bisa bikin rangkaian konten Ramadan yang menarik. Misal, kamu bisa rekam video kegiatan kamu menjalani Ramadan dengan *tone* warna yang *calm*, dilanjut dengan video kemeriahan malam jelang Lebaran dengan *tone* warna yang *vibrant* atau *vivid*. Berkat kendali penuh atas tampilan visual dari video yang direkam, kamu bisa menghasilkan setiap konten yang lebih aesthetic dengan sangat mudah.

Hasilkan video *cinematic* berkualitas tinggi di kondisi *low light* dengan Zoom Nightography Video



Zooming konten video tidak lagi blur berkat Sistem Tele Quad Camera yang canggih

Untuk bikin momen takbiran kamu jadi konten yang lebih keren dari yang lain, Galaxy S24 Series juga hadir dengan kemampuan Nightography yang telah ditingkatkan. Kini, setiap video yang diambil dengan Galaxy S24 Series akan tampil brilian setiap saat, bahkan saat kamu merekam sambil *zoom* di kondisi *low light*. Ini akan sangat berguna saat kamu merekam nyala kembang api dari jarak jauh atau menyorot hal-hal menarik dari parade seperti gunung makanan dan kendaraan hias dengan sempurna.

SAMSUNG

Adapun kemampuan perekaman video sambil *zooming* di kondisi *low light* benar-benar dimaksimalkan di Galaxy S24 Ultra karena dilengkapi **Sistem Tele Quad Camera** yang bisa melakukan pengambilan gambar zoom 2x, 3x, 5x, hingga 10x dengan lensa optik. Kemampuan itu berpadu dengan sensor 50MP serta teknologi **Adaptive Pixel Sensor**. Dengan kapabilitas itu, Galaxy S24 Ultra juga punya ukuran piksel yang 60% lebih besar dari pendahulunya untuk menangkap lebih banyak cahaya saat gelap.

Selain itu, seluruh model Galaxy S24 Series juga dibekali prosesor *flagship* dengan **ISP** canggih untuk meningkatkan kemampuan Nightography. Pada device terdahulu, AI ISP hanya diaplikasikan pada gambar dengan zoom 30x atau lebih, tetapi di Galaxy S24 Series digunakan mulai zoom 1x hingga level tertinggi. ISP yang lebih baik di Galaxy S24 Series mampu mengurangi *noise* dengan lebih optimal untuk hasil video yang lebih jernih di kondisi *low light*. Tanpa perlu repot-repot menyalakan fitur-fitur tersebut, pengguna bisa dengan nyaman merekam video apapun karena fitur Nightography Video tersebut akan secara otomatis menyala saat melakukan pengambilan gambar dalam kondisi *low light*.

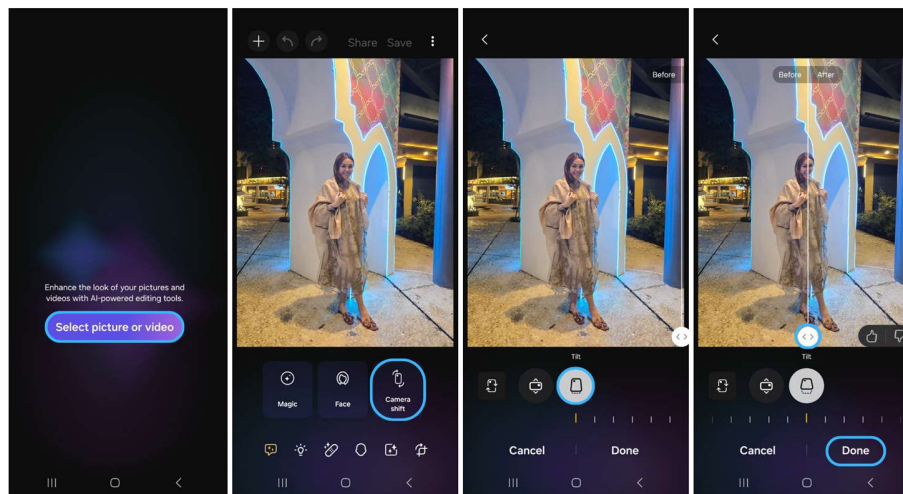
Tingkatkan *skill* fotografi kamu dengan fitur Camera Shift yang baru!



Foto hasil menggunakan fitur Camera Shift dari Enhance X memungkinkan untuk mengubah sudut pengambilan gambar dengan mudah dan fleksibel.

Salah satu hal yang menarik untuk kamu tangkap saat momentum malam takbiran ialah konten *human portrait*. Galaxy S24 Series meningkatkan kemampuan fotografi penggunanya ke level yang lebih mengesankan berkat adanya fitur **Enhance-X**.

Saat momen-momen berlalu dengan cepat, kadang-kadang kita hanya memiliki waktu singkat untuk menangkap kejadian tersebut, yang menyebabkan hasil akhir mungkin tidak sesuai dengan harapan. Misalnya, ketika memotret seseorang, mungkin saja sudut tidak terambil dengan sempurna. Oleh karena itu, dalam versi terbaru Enhance-X, diperkenalkan fitur inovatif bernama **Camera Shift**. Dengan Camera Shift, kamu dapat mengubah perspektif foto setelah pengambilan gambar. Cara penggunaannya sangatlah mudah:



1. Buka Galaxy Story, dan *download* aplikasi Galaxy Enhance-X
2. Pilih foto. Kemudian, klik "Camera Shift".
3. Kamu dapat menggerakkan *slide bar* untuk melihat bagaimana foto berubah.

Dengan fitur ini, kamu bisa fokus menangkap momen tanpa harus mikirin soal sudut atau posisi kamera yang tepat. Camera Shift menggunakan AI untuk atur sudut dan perspektifnya, sehingga kamu dapetin hasil yang kamu mau.

Pastikan konten malam takbiran kamu jadi lebih *epic* dengan Galaxy S24 Series!

Galaxy S24 Series dilengkapi kemampuan kamera mumpuni untuk memungkinkan kamu mendapatkan konten terbaik setiap saat. Galaxy S24 Ultra hadir dengan harga mulai dari Rp21.999.000 (12GB/256GB). Galaxy S24+ dibanderol dengan harga mulai dari Rp16.999.000 (12GB/256GB). Galaxy S24 tersedia dengan harga mulai dari Rp13.999.000 (8GB/256GB).

Selama bulan Ramadan, kamu bisa memanfaatkan program *trade in* atau PWP untuk menikmati *cashback* hingga Rp3.000.000. Samsung juga menawarkan diskon 40% untuk layanan Samsung Care+ selama 2 tahun yang memberi perlindungan tambahan pada perangkat serta bunga 0% untuk cicilan menggunakan Samsung Finance+.

Informasi lebih lanjut mengenai Galaxy S24 Series dan Galaxy AI bisa dilihat di www.samsung.com/id.

-oOo-

Tentang Samsung Electronics Co., Ltd.

Samsung menginspirasi dunia dan membentuk masa depan dengan ide dan teknologi transformatif. Perusahaan ini mendefinisikan ulang dunia TV, smartphone, wearables, tablet, peralatan rumah tangga, sistem jaringan dan memori, sistem LSI, foundry dan solusi LED, serta menghadirkan pengalaman



terhubung yang mulus melalui ekosistem SmartThings dan kolaborasi terbuka dengan para mitra. Untuk berita terkini, silakan kunjungi Samsung Newsroom di news.samsung.com.

Untuk keterangan lebih lanjut:

Fia Handayani
Public Relations Manager
Samsung Electronics Indonesia
Phone: 021-2958 8000
Email: f.handayani@samsung.com

Maghfira Tabrani
Manager
Carl Byoir
Email: maghfira.tabrani@carlbyoir.com