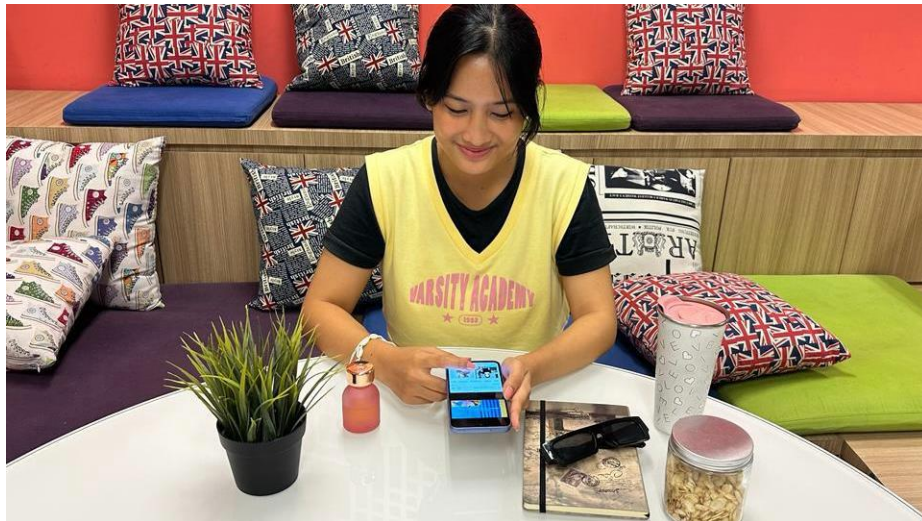


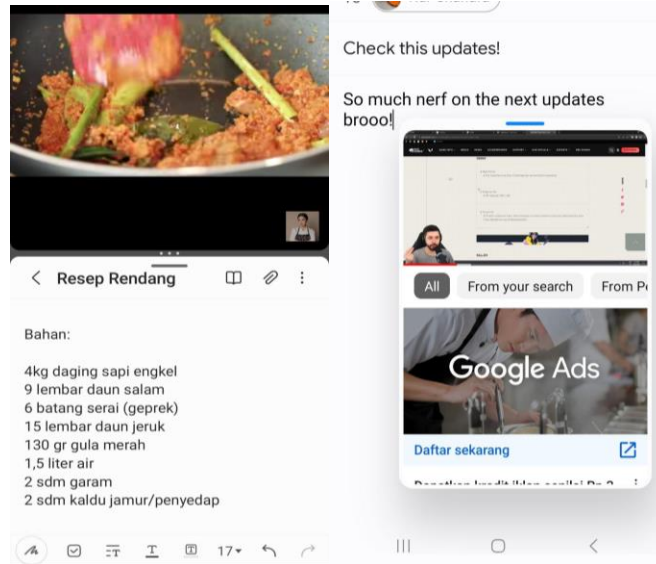
Kupas Cara Multitasking Lancar dengan Samsung Galaxy A54 5G



Jakarta, 8 September 2023 - Teknologi terus menghadirkan kemudahan bagi kehidupan kita, termasuk memungkinkan kita untuk melakukan beberapa aktivitas sekaligus. Galaxy A54 5G adalah contoh perangkat dengan kemampuan *multitasking* yang bisa membuat penggunaan ponsel menjadi lebih praktis dan seru.

Melalui salah satu fiturnya, Multi Windows, [Galaxy A54 5G](#) menyediakan cara baru untuk menggunakan dua aplikasi sekaligus dalam mode *split screen* atau *pop-up view*. Kamu bisa dengan mudah beralih antara aplikasi-aplikasi berbeda atau memantau dua aplikasi sekaligus, meningkatkan produktivitas dan serta mengeluarkan sisi kreativitasmu.

"Galaxy A54 5G adalah partner yang sempurna dalam hal produktivitas dan fleksibilitas. Fitur Multi Windows ditambah dengan refresh rate 120 Hz juga memberikan pengalaman yang *smooth* ketika mengubah tampilan penuh menjadi *split screen*, serta memudahkan kamu menggulirkan beberapa aplikasi dan konten secara bersamaan, atau sambil mengecek keranjang belanjaan di akun e-commerce juga akan terasa responsif dan tidak *laggy*. Kegiatan *multitasking* yang dulu rumit menjadi begitu mudah," ujar **Ilham Indrawan, MX Product Marketing Senior Manager, Samsung Electronics Indonesia**

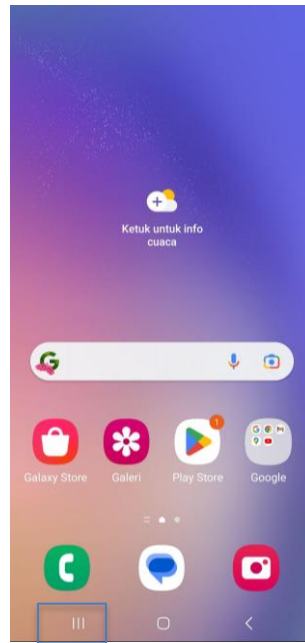


Contoh Split Screen dan Pop Up View dari beberapa aplikasi

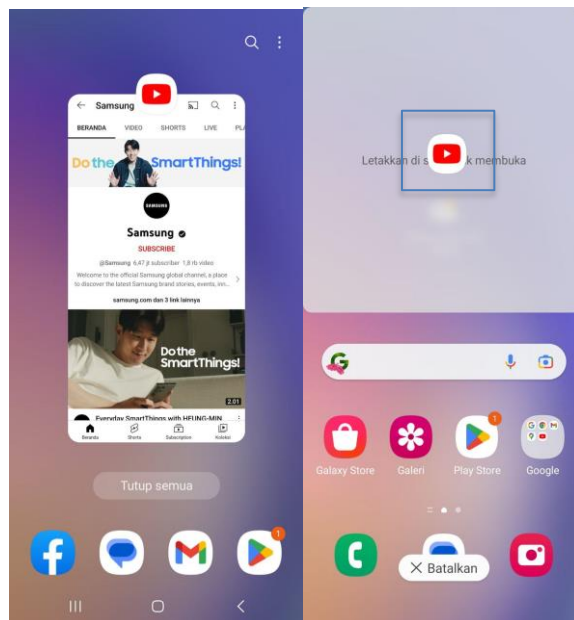
Fitur ini juga memberi kamu kebebasan untuk mengatur ukuran dan posisi jendela aplikasi sesuai dengan preferensi. Misalnya, kamu bisa lanjut menonton video sembari memeriksa pesan yang baru masuk lewat pop up kecil tanpa harus menghentikan video tersebut. Fitur Multi Windows juga terasa semakin istimewa dengan dukungan 8 GB RAM pada Galaxy A54 5G. Hal ini membuat proses pemisahan layar menjadi lancar tanpa kendala di beragam aplikasi favoritmu.

Cara mengaplikasikan Multi Windows pada Galaxy A54 5G sangat mudah, cukup ikuti langkah di bawah ini:

1. Di *Home Screen*, klik *icon* aplikasi berupa 3 garis di kiri bawah layar

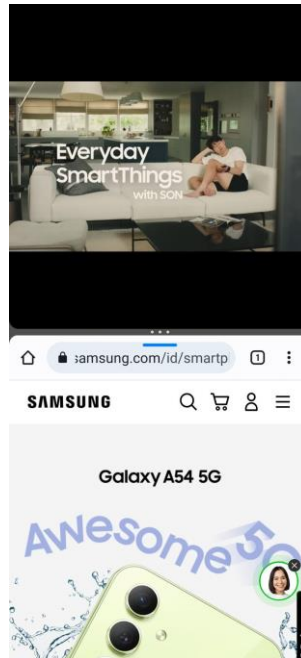


2. Pilih aplikasi yang ingin dibuka dengan Multi Window dan tekan pilihanmu, dan *drag* aplikasi ke atas hingga muncul opsi “Letakkan di sini untuk Membuka”

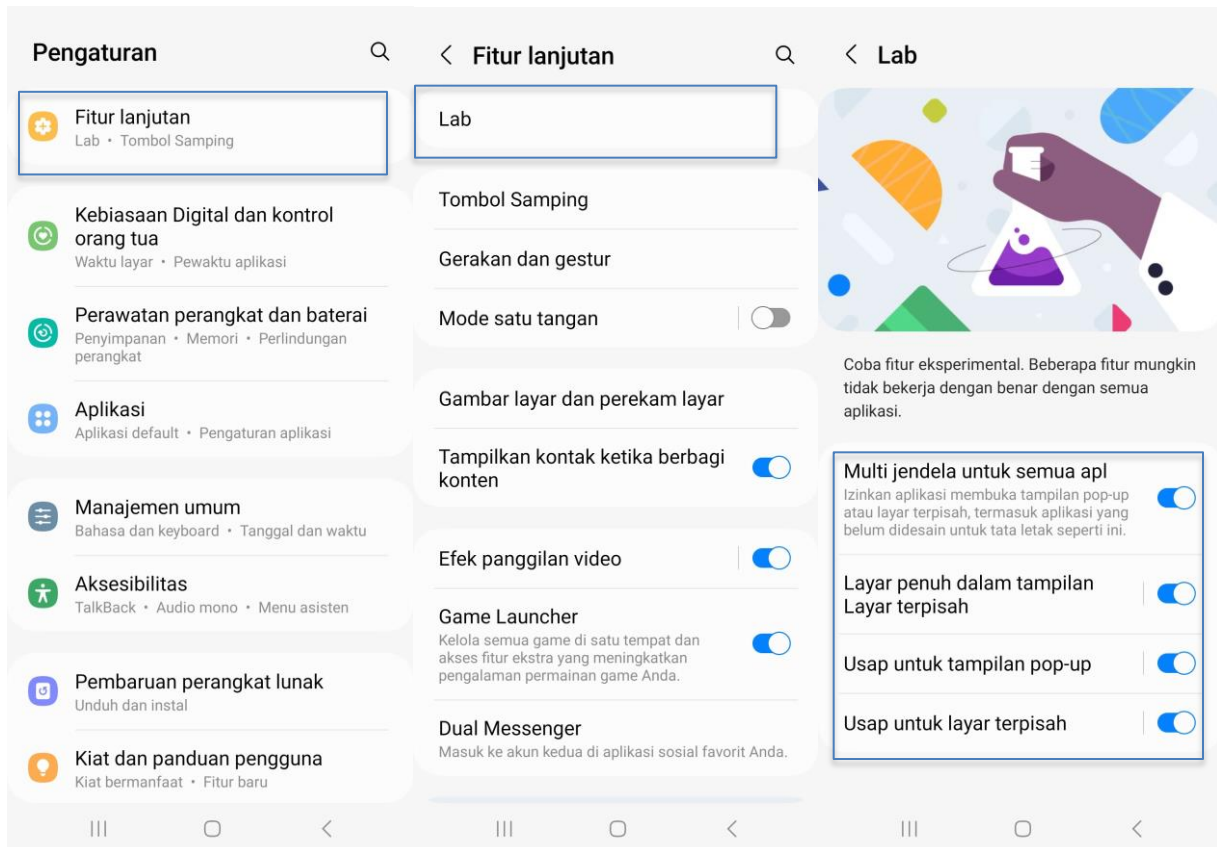


3. Pilih aplikasi kedua yang ingin dibuka dan nikmati fitur Multi Windows yang awesome.

SAMSUNG



Selain cara konvensional, Samsung juga memiliki cara cepat untuk mengaktifkan Multi Windows. Hanya dengan menggunakan sentuhan dan sapuan pada layar, kamu bisa membuat tampilan layar Split Screen ataupun Pop Up View. Agar bisa mengaktifkan Multi Windows dengan sentuhan dan Layar, kamu hanya perlu membuka **Pengaturan - Fitur Lanjutan - Lab**.



Pada menu Lab, ada beberapa opsi yang bisa kamu aktifkan. Pada menu pertama, **Multi jendela untuk semua aplikasi**, memungkinkan kamu untuk membuka beragam aplikasi walaupun aplikasi tersebut tidak mendukung format tersebut. Ini membuat kamu lebih leluasa membagi layar untuk beragam aplikasi yang terinstal di ponselmu.

Menu kedua adalah **Layar penuh dalam tampilan layar terpisah**. Jika menu ini diaktifkan, maka tampilan ikon notifikasi pada bilah atas dan bilah navigasi akan disembunyikan. Memberikan tampilan yang lebih lega ketika kamu sedang membuka dua aplikasi dalam format Split Screen. Sapu ke atas dari bezel bawah untuk menampilkan bilah navigasi atau lakukan sebaliknya untuk menampilkan ikon notifikasi.

Dua menu terakhir, **Usap untuk tampilan pop-up** dan **Usap untuk layar terpisah** merupakan cara seru untuk mengaktifkan Multi Windows di Galaxy A54 5G. Dengan mengaktifkan dua menu ini, kamu bisa membuat tampilan Split Screen/layar terpisah lebih mudah. Caranya hanya dengan sentuh dengan dua jari dan buat gerakan menyapu dari bezel bawah ke arah atas untuk tampilan Split Screen/layar terpisah. Untuk membuat tampilan pop-up view, cukup sapu sudut layar atas ke arah tengah, lalu sesuaikan besarnya. Kamu siap multitasking, dan jalani harimu dengan awesome!

[Galaxy A54 5G](#) sudah tersedia di berbagai gerai dan *channel* penjualan *online* di seluruh Indonesia dengan harga mulai dari Rp 5.999.000.



###

Tentang Samsung Electronics Co., Ltd.

Samsung Electronics Co., Ltd menginspirasi dunia dan membentuk masa depan dengan ide-ide dan teknologi transformatif. Perusahaan ini mendefinisikan ulang dunia televisi, ponsel pintar, wearable, tablet, peralatan digital, sistem jaringan dan memori, sistem LSI, semikonduktor, dan solusi LED. Untuk berita terbaru, silakan kunjungi Samsung Newsroom di news.samsung.com.

Untuk keterangan lebih lanjut hubungi:

Shinta Wardiastuti

Head of Public Relations

Samsung Electronics Indonesia

Phone: 021-2958 8000

Email: shinta.w@samsung.com