

5 Hal Ini Dijamin Bikin Work From Anywhere Jadi Lebih Nyaman

Galaxy Z Fold4 5G hadir dengan fitur multitasking terdepan hingga fitur keamanan tingkat tinggi untuk menemani pengguna meningkatkan produktivitas saat hybrid working

Jakarta – 20 Oktober 2022 – Riset menunjukkan, masyarakat Indonesia lebih menginginkan kerja secara *hybrid* ketimbang masuk kantor setiap hari¹. Fleksibilitas dari *hybrid working* membuat pekerja lebih bahagia berkat *work-life balance* yang lebih baik, di mana mereka bisa lebih produktif, lebih bugar dan makan lebih sehat, hingga lebih dekat dengan keluarga. *Hybrid working* juga bisa menghemat ongkos ke kantor dan makan siang. Lebih penting lagi, *hybrid working* pun dipercaya membuat hasil kerja lebih baik.

Saat bekerja secara *remote*, kita tidak hanya bergantung pada laptop atau komputer, tapi juga *smartphone*. Pasalnya, bukan tidak mungkin kita harus *multitasking* dengan kerja sambil melakukan tugas rumah atau kerja saat sedang di perjalanan, sehingga *smartphone* yang mumpuni dibutuhkan untuk membantu kita bekerja *remote working* dengan maksimal di berbagai situasi dan kondisi. Memahami hal tersebut, Samsung hadir untuk membantu kamu menjaga produktivitas saat *remote working* dengan Galaxy Z Fold4 5G yang mampu mendukung berbagai kegiatan kerja kamu di mana saja dan kapan saja.

“2 tahun ini banyak orang harus beradaptasi dengan teknologi untuk kebutuhan kerja dari manapun. Dan dengan situasi yang semakin membaik muncul kebiasaan baru yaitu *work from anywhere*. Menjawab kebutuhan tersebut, Samsung hadir dengan Galaxy Z Fold4 5G sebagai laptop dalam genggam yang siap menemani kamu menjalani rutinitas dalam memenuhi *deadline* maupun mengelola bisnis. Hal ini berkat berbagai fitur yang begitu fungsional seperti Flex Mode untuk *meeting online*, App Continuity untuk kerja yang efisien, S Pen untuk berbagai kebutuhan menulis, Multi Window untuk *multitasking* yang praktis, hingga Samsung Knox untuk data yang tetap aman, sehingga kamu bisa kerja dari manapun dengan lebih baik dan tanpa batasan ketimbang pakai *smartphone* biasa pada umumnya,” ujar **Verry Octavianus, Product Marketing Manager Samsung Mobile Experience, Samsung Electronics Indonesia**.



Berikut cara memaksimalkan Galaxy Z Fold4 5G untuk bekerja di mana pun dan kapan pun dengan lancar:

1. Meeting online jadi lebih nyaman dengan Flex Mode

Saat kerja jarak jauh, *video conference*—baik dengan rekan kerja, mitra bisnis, atau klien—sudah menjadi hal yang lumrah. Bahkan, saat *remote working*, bukan tidak mungkin ada 2 jadwal *concall* yang harus dihadiri secara bersamaan atau ikut *meeting online* saat sedang di jalan. Untuk mengatasi kesulitan tersebut, Galaxy Z Fold4 bisa bikin kamu lebih nyaman mengikuti tiap *meeting online* agar produktivitas tetap terjaga.

Dengan **Flex Mode**, kamu bisa *meeting online* di *smartphone* layaknya pakai laptop. Kamu bisa lihat *screen* lawan bicara tanpa interupsi dan mengatur *microphone*, *speaker*, video, hingga pakai *share screen* dengan mudah. Kamu juga bisa meletakkan perangkat di tempat datar untuk *hands-free online meeting* sambil melakukan hal yang lain. Kenyamanan ini pun bisa kamu nikmati di berbagai aplikasi *video conference*, jadi kamu bisa memenuhi tiap preferensi orang lain akan jenis aplikasi yang ingin digunakan.

¹ [Cisco Global Hybrid Work Study 2022](#)



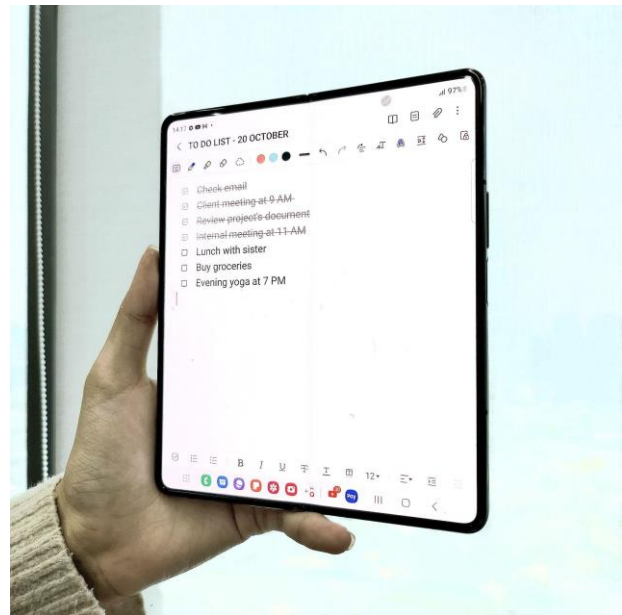
1. Dudukkan device dengan posisi Flex Mode. Bagikan layar Anda untuk melakukan presentasi pada video conference.
2. Drag aplikasi tempat Anda menyimpan proposal yang ingin dibagikan pada meeting dari Taskbar ke layar utama.
3. Nikmati kemudahan melihat presentasi sambil membagikan layar dalam video conference menggunakan Multi Window.

Kamu pun akan makin merasa nyaman saat *meeting online* di Galaxy Z Fold4 5G karena kamu bisa *share screen* dengan sangat *seamless* di Flex Mode. Begitu kamu pilih *file* yang ingin di-*share*, maka *file*-nya akan tampil di bagian atas layar dengan rasio yang pas, lalu *screen* lawan bicara kamu akan otomatis pindah ke bagian bawah layar. Kamu juga bisa *share full screen* dengan *smooth* untuk menampilkan *sheet* data penjualan, *pitch deck*, proposal, hingga *brainstorm* via *whiteboard* dari Samsung Notes dengan nyaman. Keluar *share full screen* pun cukup dengan *tap* ikon *full screen* dari *floating screen* lawan bicara kamu.

2. Kerja jadi lebih efisien dengan App Continuity

Berkat *form factor* yang unik, Galaxy Z Fold4 5G mampu menggabungkan fungsionalitas *smartphone* dan tablet dalam satu perangkat. Hal tersebut pun didukung dengan fitur **App Continuity**, di mana Main Screen dapat meneruskan tampilan di Cover Screen dengan mulus begitu kamu membuka perangkat. Dengan fungsi ini, kamu bisa bekerja sesuai kebutuhan dengan leluasa.

Ketika ada panggilan video masuk, kamu bisa terima dengan cepat di Cover Screen lalu buka perangkat untuk *meeting online* layaknya pakai laptop. Saat cek dokumen di Cover Screen, kamu bisa buka perangkat dan mengeditnya secara instan di Main Screen layaknya pakai tablet. Waktu sedang *chat* di WhatsApp via Cover Screen dan ingin *share link* berita penting, kamu bisa buka perangkat lalu *drag* ikon *browser* untuk pakai Multi Window, jadi kamu bisa *copy-paste link*-nya tanpa pindah-pindah aplikasi. Hal yang sama juga bisa kamu terapkan ketika sedang cek kalender di Cover Screen dan mencocokkannya dengan *invitation* yang ada di *email* dengan lebih mudah. Kerja pun benar-benar jadi efisien.



1. Mencatat To Do List pada Samsung Notes pada layar 2. Ketika device dibuka layar utama akan otomatis menampilkan aplikasi Samsung Notes pada tampilan yang sedang dibuka.

3. Edit dokumen hingga bikin notulen jadi lebih lancar dengan S Pen

Galaxy Z Fold4 5G hadir dengan **S Pen** yang dikembangkan untuk meningkatkan pengalaman kerja kamu di perangkat lipat ini. Berkat latensi rendah dan teknologi *retractable pen tip*, interaksi antara S Pen dengan layar Galaxy Z Fold4 5G akan sangat *smooth* tanpa terasa ada jeda. Jadi, kamu bisa menulis, menggambar, hingga corat-coret dengan nyaman, bahkan dalam perjalanan sekalipun.

Dengan S Pen, kamu bisa edit foto hingga dokumen dengan lancar. Apalagi, ada fitur Smart Select di mana kamu bisa *screen capture* hasil edit secara instan sebagai *preview* sebelum mengirim versi finalnya, jadi kamu tak perlu *download file* berulang jika masih ada tambahan masukan. S Pen juga ideal untuk menulis notulen dari *online meeting*, khususnya saat menggunakan Flex Mode di mana kamu bisa buka *notes* di bagian bawah layar dan menyaksikan meeting di bagian atas layar. Apalagi, ada fitur Handwriting-to-Text sehingga tulisan kamu bisa otomatis berubah jadi teks dengan susunan yang rapi.

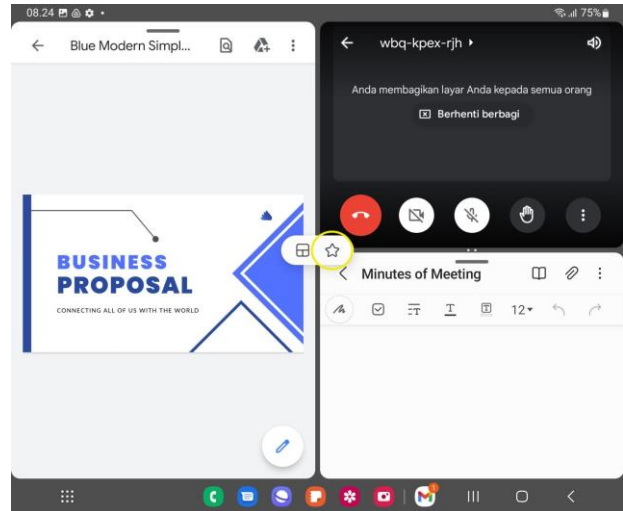
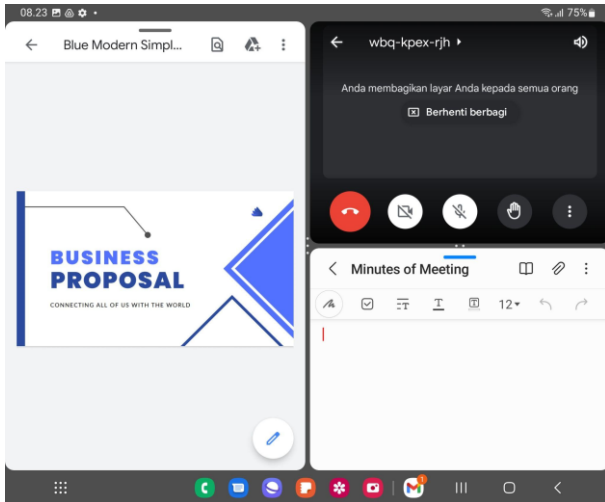
4. Multitasking jadi lebih praktis dengan Multi Window

Saat *remote working*, bukan tidak mungkin kamu harus *juggling* dari satu hal ke hal lain, termasuk ketika kamu perlu pergi dari satu tempat ke tempat lain. Supaya kamu bisa *multitasking* dengan nyaman, Galaxy Z Fold4 5G hadir dengan fitur **Multi Window** yang bisa buka hingga 3 aplikasi sekaligus supaya kamu bisa melakukan banyak hal dengan lebih praktis, cepat, dan nyaman sehingga produktivitas tetap terjaga.

Multi Window bisa kamu maksimalkan untuk *brainstorming*. Dalam hal ini, kamu bisa buka aplikasi untuk *concall*, *file* yang ingin dibahas bersama-sama, serta *browser* untuk riset sehingga kamu bisa *brainstorming* dengan efektif di mana pun berada. Multi Window juga bisa kamu optimalkan untuk latihan presentasi *pitching*. Dalam hal ini, kamu bisa buka aplikasi *video conference* untuk melihat mimik wajah, *file* yang akan dipresentasikan, serta Samsung Notes untuk melihat *contekan*, jadi kamu benar-benar siap nantinya.

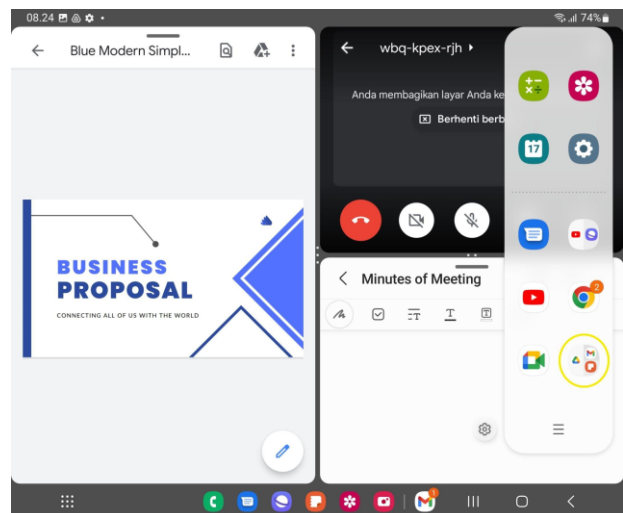
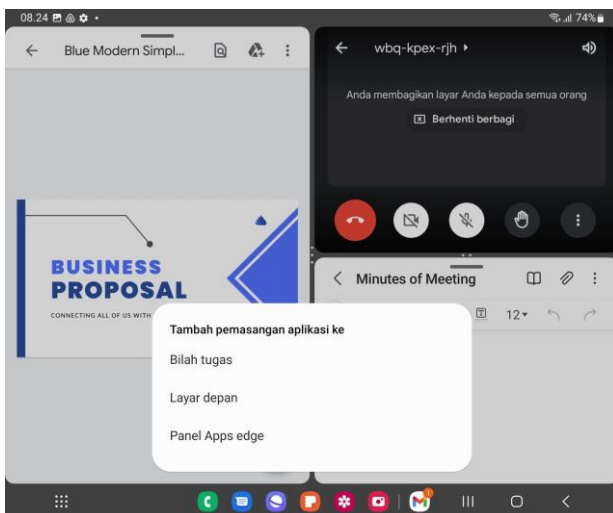
Menariknya, kalau kamu punya *starter pack* aplikasi yang biasa dibuka pertama kali saat bekerja, misalnya WhatsApp, Google Chrome, dan Microsoft Outlook, kamu bisa membuat *shortcut* untuk membuka hingga 3

aplikasi pilihan kamu secara bersamaan dengan lebih cepat menggunakan App Pair. *Shortcut* itu pun bisa kamu simpan di dalam Taskbar, jadi kamu bisa memulai *work routine* kamu dengan lebih praktis.



Buka tiga aplikasi pada layar Galaxy Samsung Z Fold4 5G. Anda.

Tekan ikon tiga titik pada bagian tengah layar, dan pilih ikon bintang untuk menyimpan tampilan layar.



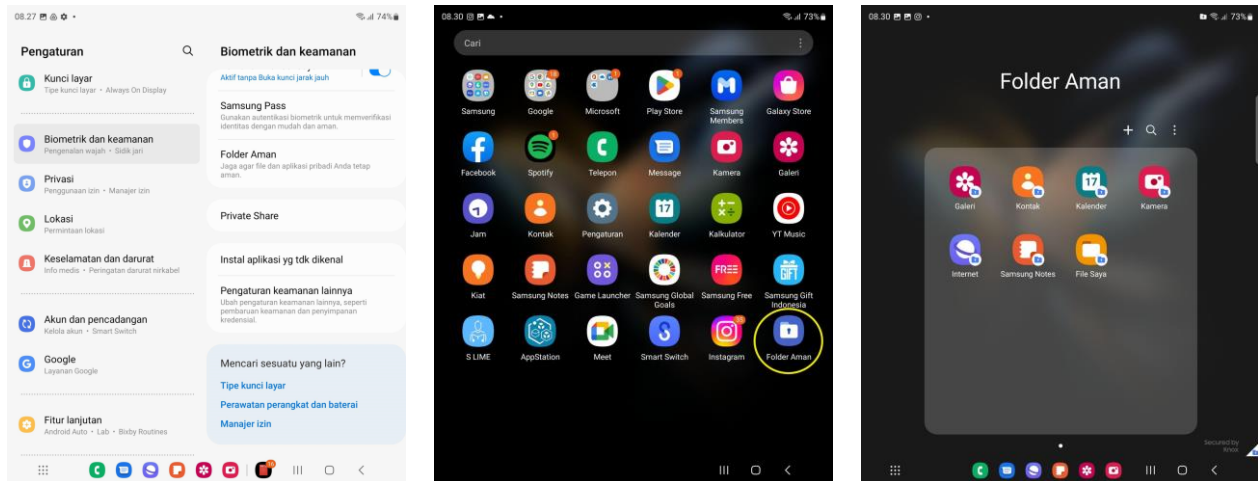
3. Anda dapat menyimpan App Pair yang dipilih pada Panel Apps di tepi layar, layar utama, atau Taskbar di bagian bawah layar.

4. Nikmati kemudahan akses tiga aplikasi favorit dalam satu layar hanya dengan satu kali klik.

5. Kerja *remote* jadi aman berkat jaminan perlindungan data dari Samsung Knox

Saat *remote working*, salah satu *concern* utama pekerja maupun perusahaan adalah keamanan data. Memahami ancaman siber yang begitu serius, Samsung berkomitmen untuk mengedepankan keamanan perangkatnya sebagai prioritas utama. Dari situ, Samsung telah membekali lini produk Galaxy, termasuk Galaxy Z Fold4 5G, dengan **Samsung Knox** sebagai *defense-grade security platform* yang melindungi *hardware* maupun *software* secara *end-to-end*. Samsung Knox memastikan data dan informasi pengguna selalu aman terlindungi berkat pemeriksaan keamanan berlapis, mulai dari aplikasi yang biasa digunakan hingga *chipset* yang tak terlihat. Samsung Knox pun secara otomatis mengenkripsi setiap data yang dilindungi menggunakan modul enkripsi data tingkat tinggi serta mengisolasi seluruh data-data sensitif di dalam perangkat agar tidak terjangkau pihak luar.

Pengguna Galaxy Fold4 5G pun bisa menikmati manfaat keamanan Samsung Knox secara langsung. Saat menyimpan foto, catatan, dan aplikasi yang sifatnya sensitif, pengguna bisa memanfaatkan Secure Folder yang layaknya sebuah brankas digital yang terenkripsi, jadi hanya pengguna saja yang bisa mengaksesnya. Lalu, saat sharing suatu file, pengguna dapat mengontrol siapa yang memiliki aksesnya dan mengatur jangka waktu *file* tersebut dapat diakses menggunakan Private Share. Jadi, walau bekerja secara *remote*, kamu bisa tenang akan keamanan data kamu karena Galaxy Z Fold4 5G sudah Secured by Knox.



1. Pilih Biometrik dan Keamanan pada settings dan pilih Folder Aman.
2. Setelah menentukan pin atau password untuk mengakses folder, ikon Folder Aman akan tampil pada menu utama.
3. Dengan menggunakan fitur ini, Anda dapat mengakses berbagai aplikasi dengan aman.

Dapatkan Galaxy Z Fold4 5G sekarang dan rasakan pengalaman *remote working* dengan lebih baik!

Upgrade dari *smartphone* lama kamu ke Galaxy Z Fold4 5G sekarang dan nikmati pengalaman bekerja jarak jauh yang lebih nyaman dan aman untuk produktivitas yang tetap terjaga kapan pun dan di mana pun. Galaxy Z Fold4 5G pun hadir dengan inovasi terkini dan pengembangan fitur signifikan tanpa peningkatan harga dibanding generasi sebelumnya. Kamu bisa mendapatkan Galaxy Z Fold4 5G secara langsung di toko daring dan toko retail terdekat dengan harga Rp24.999.000 (12GB/256GB), Rp26.999.000 (12GB/512GB), dan Rp30.999.000 (12GB/1TB) dalam pilihan warna Graygreen, Phantom Black, Beige, dan Burgundy.

Samsung pun memberi berbagai penawaran spesial untuk pembelian Galaxy Z Fold4 5G. Konsumen bisa menikmati keuntungan senilai total lebih dari Rp4.400.000, terdiri dari cashback hingga Rp1.000.000 (Purchase with Purchase dan Trade In), paket data hingga 840GB untuk 12 bulan, cashback mitra bank hingga Rp750.000, 1 Year Full Protection by Samsung Care+ senilai Rp2.739.000, serta cicilan 0% hingga 24 bulan. Untuk mendapatkan berbagai promo menarik dan mencoba pengalaman langsung menggunakan Galaxy Z Fold4 5G, kunjungi *consumer launch* terdekat di kotamu. *Consumer launch* hadir di Ratu Indah (Makassar) pada 26–30 Oktober.

Informasi lebih lanjut mengenai Galaxy Z Fold4 5G bisa diakses melalui Samsung Newsroom Indonesia di <http://news.samsung.com/id/>.

-oOo-

Tentang Samsung Electronics Co., Ltd.

Samsung Electronics Co., Ltd menginspirasi dunia dan membentuk masa depan dengan ide-ide dan teknologi transformatif. Perusahaan ini mendefinisikan ulang dunia televisi, ponsel pintar, wearable, tablet, peralatan

digital, sistem jaringan, dan semikonduktor, foundry dan solusi LED. Untuk berita terbaru, silakan mengunjungi Samsung Newsroom di news.samsung.com.

Untuk keterangan lebih lanjut:

Fia Handayani

Public Relations Manager

Samsung Electronics Indonesia

Phone: 021-2958 8000

Email: f.handayani@samsung.com

Diandra Tarcia

Manager

Carl Byoir

Phone: 0819-57270999

Email: diandra.tarcia@carlbyoir.com