

## SIARAN PERS

### Android 12L Hadir di Samsung Galaxy Tab S8 Series, Bawa Taskbar dan Peningkatan UI

**Jakarta, 14 Oktober 2022 – Galaxy Tab S8 Series**, rangkaian tablet Samsung Electronics yang terbesar, paling berani, dan paling serbaguna, menghadirkan lebih banyak fungsi untuk mendukung aktivitas sehari-hari melalui layar besarnya dan sejumlah fitur fleksibel dan kreatif. Kini, dengan pembaruan Android 12L, pengalaman layar besar semakin dioptimalkan dalam tablet *flagship* itu. *Update* OS ini pertama-tama dihadirkan pada Galaxy Tab S8 Series dan *update* pada tablet Galaxy<sup>1</sup> lainnya akan segera menyusul.

Perubahan utama yang dihadirkan oleh *update* Android 12L dalam Galaxy Tab S8 Series adalah penambahan *taskbar* di bagian bawah layar, sehingga UI tablet ini lebih intuitif dan *user-friendly* dibanding sebelumnya. Ke depannya, pengguna Galaxy Tab S8 Series dapat menikmati peralihan aplikasi yang lebih cepat dan intuitif, lebih banyak kustomisasi *layout*, *multitasking* yang lancar, dan aplikasi yang tampil mulus pada layarnya yang besar. Split Screen View dapat mendukung hingga tiga layar, *taskbar* dapat disembunyikan sementara agar tampilan layar jadi lebih imersif, notifikasi dapat diseret langsung menjadi layar baru, dan semua aplikasi dapat dilihat dalam *layout* berbentuk *grid*. Ini adalah beberapa perubahan yang dapat dinikmati oleh pengguna melalui *update* tersebut.

Berikut cara-cara Android 12L membuat aksesibilitas dan produktivitas menjadi fokus utama pada Galaxy Tab S8 Series.

#### Multitasking Kini Lebih Mudah Melalui Taskbar

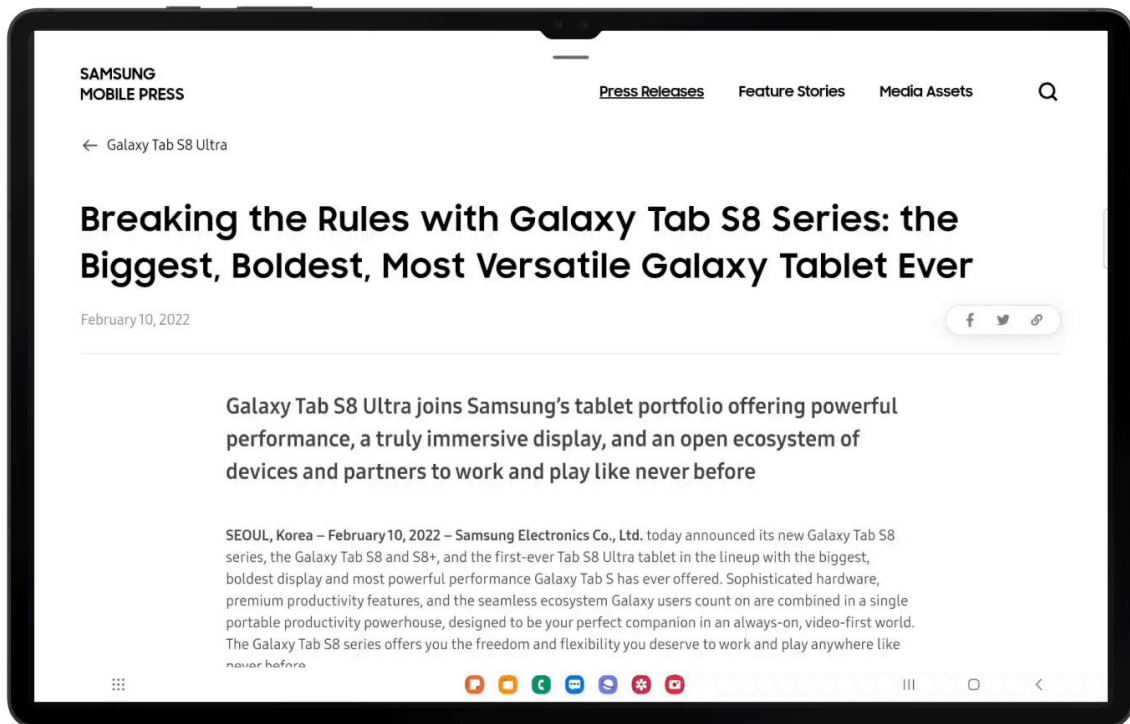
Perlu membuka artikel dan video secara bersamaan? Ingin menelusuri galeri foto Anda sambil memonitor *thread* diskusi yang sedang berjalan? Android 12L membuat *taskbar* baru di Galaxy Tab S8 Series menjadi lebih *seamless* dan lebih responsif dari sebelumnya, dengan kemampuan *multitasking* yang diperluas. Kustomisasi *taskbar* dengan aplikasi favorit Anda, dan *tap* di antara sesi yang sedang aktif secara mulus dan cepat. *Taskbar* ini juga akan mengingat dan menampilkan dua aplikasi yang terakhir digunakan kapan saja, sehingga Anda bisa dengan mudah kembali ke posisi terakhir ketika menggunakan aplikasi tersebut.

Perlu melihat beberapa aplikasi sekaligus? Cukup *drag and drop* dua atau tiga aplikasi utama Anda dari *taskbar* untuk membagi layar dan melihat aplikasi-aplikasi tersebut secara berdampingan. *Split screen* juga dapat dilakukan dengan mengaktifkan opsi 'Swipe for Split Screen' melalui Galaxy Labs, sebuah fitur yang memungkinkan Anda melakukan *swipe* dari kiri, kanan, atau bawah layar dengan dua jari untuk membuka aplikasi baru dalam tampilan *split screen*. Untuk kembali lagi ke *home screen*, cukup tap tombol *home* di *taskbar*.

---

<sup>1</sup> Android 12L akan tersedia untuk rangkaian tablet Galaxy termasuk Tab S8 series, Tab S7 series, Tab S7 FE, Tab S6, Tab S6 Lite, Tab Active3, dan Tab A7.9.

## Multitasking Made Easy through Taskbar



Buka *Settings* > *Advanced Features* > *Labs* > klik “*Swipe for split screen*” untuk mengaktifkan fitur ini.

### Memaksimalkan Potensi Split Screen pada Layar Besar Galaxy Tab S8 Series

Galaxy Tab S8 Series memiliki layar yang detail dan luas, dan *update* terbaru ini memungkinkan pengguna untuk memaksimalkan dan melakukan kustomisasi pada tablet sepenuhnya, membuka potensi produktivitas yang dimiliki tablet ini sebesar-besarnya.

Sekarang ada lebih banyak cara untuk menjalankan dan memanfaatkan *split screen*, baik itu untuk mengikuti obrolan di *group chat* sambil mencari rute ke tempat *meet-up*, atau ingin mengerjakan portofolio investasi Anda dan memeriksa perubahan harga saham pada saat yang bersamaan. Ketika notifikasi *pop-up* muncul, pengguna dapat memilih untuk langsung masuk ke *full screen* atau menyeret notifikasi itu ke sebelah aplikasi yang sedang aktif untuk langsung masuk ke *Split Screen View* tanpa mengganggu aplikasi yang sedang dibuka.

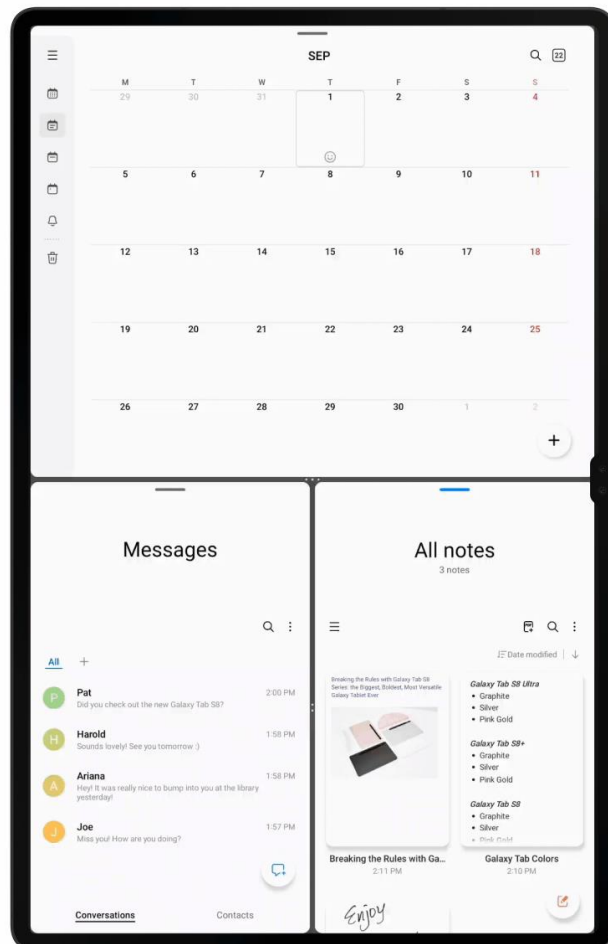
Anda juga dapat menggunakan *taskbar* untuk menyimpan beberapa kelompok aktivitas dengan menyimpan App Fair<sup>2</sup> favorit dalam sebuah *folder*. Jika satu layout *split screen* sedang digunakan untuk meriset produk baru yang ingin Anda beli dan *layout* lain digunakan untuk merencanakan liburan, simpan kedua *layout* ini ke *taskbar* sebagai *App Pair* yang terpisah dan Anda bisa mengakses keduanya

<sup>2</sup> App Pair mendukung hingga tiga aplikasi secara bersamaan. Ketersediaan fitur dapat berbeda tergantung aplikasi.

bergantian sesuai kebutuhan.

Split Screen View dapat mendukung *multitasking* Anda dengan menampilkan hingga tiga aplikasi sekaligus, dengan kebebasan untuk mengatur layoutnya maupun mengubah ukurannya agar sesuai dengan tugas apa pun yang sedang dikerjakan.

## Maximize Your Large Screen



Panduan: Buka *App pair* (Sampai tiga aplikasi sekaligus) > Tap tiga titik pada perbatasan di antara aplikasi > klik simbol Favorite yang berbentuk bintang > Tambah *app pair* ke *taskbar*.

### Fitur Peek-Through Terbaru Membuat Pop-Over Transparan Saat Dibutuhkan

*Pop-over* sangat bermanfaat. Fitur ini memungkinkan Anda menjadwalkan kegiatan, mengubah *setting* dan banyak lagi, semuanya tanpa perlu beralih layar. Namun, terkadang, Anda perlu melihat sekilas aplikasi Samsung Calendar saat menambahkan acara, atau mengintip *to-do-list* saat menulis *reminder*, dan *pop-over* terkadang dapat menghalangi pandangan.

Dengan *update* terbaru ini<sup>3</sup>, Anda dapat “mengintip” melewati *pop-over* dengan menyentuh dan menahan layar di sekitarnya. Cara ini akan mengubah *pop-over* menjadi transparan untuk sementara, sehingga Anda dapat melihat aplikasi lain di belakangnya. *Pop-over* akan muncul kembali setelah Anda

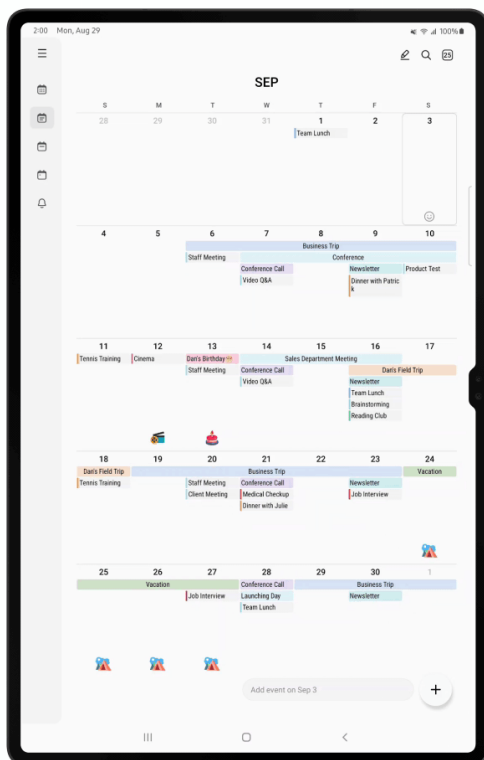
---

<sup>3</sup> Opsi membuat *pop-over* transparan tersedia lewat update One UI 4.1.1.

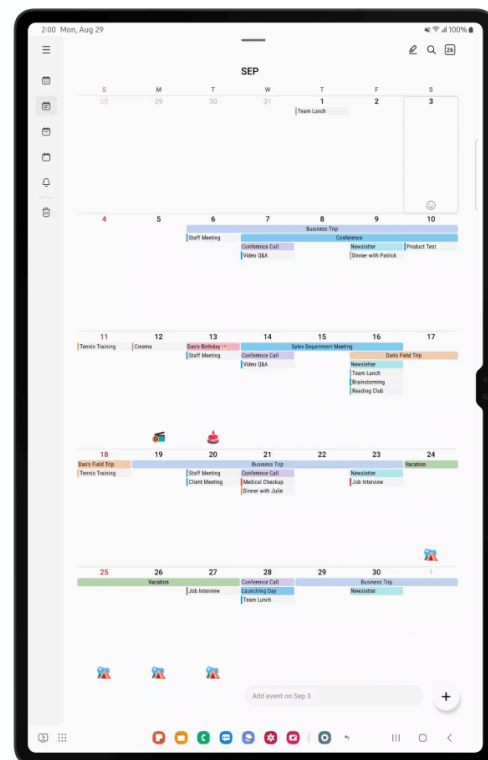
mengangkat jari. Melalui cara sentuh dan tahan yang sederhana ini, mulusnya perpindahan memungkinkan Anda melihat gambaran besar saat sedang membuat rencana-rencana baru dan juga dapat digunakan pada aplikasi Clock dan Reminder.

## Peek through Pop-overs

One UI 4.1



One UI 4.1.1



Panduan: Buka aplikasi Samsung Calendar/Clock/Reminder > Jadwalkan kegiatan baru di *pop-over* > Sentuh dan tahan layar di luar *pop-over* untuk melihatnya secara transparan.

### Lebih Banyak Aplikasi Dioptimalkan untuk Split Screen Demi Pengalaman Produktivitas yang Memuaskan

Android 12L memperluas cakupan aplikasi pihak ketiga pada Galaxy Tab S8 Series dengan membuat semua aplikasi bisa dibuka dalam tampilan *pop-up* atau Split Screen View, memastikan bahwa semua aplikasi bisa ditampilkan secara proporsional dan optimal pada layar yang lebih besar.<sup>4</sup>

Melengkapi aplikasi-aplikasi yang sudah dioptimalkan sebelumnya, seperti Samsung Notes dan Google Meet, Android 12L memperkenalkan lebih banyak aplikasi pihak ketiga yang dirancang untuk diubah ukurannya dan beradaptasi dengan layar yang lebih besar. Dalam beberapa bulan setelah *update*

<sup>4</sup> Mengaktifkan Multi Window untuk aplikasi pihak ketiga perlu aktivasi awal melalui Labs.



Android 12L, pengguna akan terus melihat lebih banyak aplikasi pihak ketiga yang dioptimalkan untuk pengalaman layar yang lebih luas ini. Baik saat diakses sendiri atau dilihat dalam *Split Screen View*, UI baru ini memastikan berbagai aplikasi Anda memberikan daya produktivitas maksimal dan memanfaatkan sepenuhnya setiap inci layar Galaxy Tab S8 Series.

Panduan: Buka *Settings* > *Advanced Features* > *Labs* > Aktifkan 'Multi window for all apps'.

### **Nikmati update Android 12L sekarang**

Galaxy Tab S8 Series tersedia pada varian Tab S8 WiFi seharga Rp9.999.000, Tab S8 5G seharga Rp12.999.000, Tab S8+ 5G seharga Rp16.999.000, dan Tab S8 Ultra 5G seharga Rp19.999.000.

Sekaranglah kesempatan yang tepat untuk upgrade perangkat lama Anda ke Samsung Galaxy Tab S8 Series untuk menikmati peningkatan dalam pengalaman layar luas yang optimal untuk mendukung aktivitas sehari-hari. Trade in perangkat lama ke Samsung Galaxy Tab S8 Series selama periode 3-31 Oktober, dan dapatkan penawaran menarik senilai total hingga Rp 5.900.000, berupa trade-in cashback senilai hingga Rp2.000.000 dan bonus keyboard cover senilai hingga Rp3.999.000. Promo ini dapat diperoleh di toko-toko mitra Samsung dan pembelian secara online di Samsung.com.

Untuk informasi lebih lanjut kunjungi: <https://www.samsung.com/id/tablets/galaxy-tab-s8/buy/?modelCode=SM-X806BZABXID>.

###

### **Tentang Samsung Electronics Co., Ltd.**

Samsung menginspirasi dunia dan membentuk masa depan dengan ide dan teknologi transformatif. Perusahaan ini mendefinisikan ulang dunia TV, smartphone, wearable device, tablet, peralatan digital, sistem jaringan, dan memori, sistem LSI, foundry, dan LED. Untuk berita terbaru, silakan kunjungi Samsung Newsroom di <http://news.samsung.com>.

Untuk keterangan lebih lanjut hubungi:

Jane Tjondro

Public Relations Professional

PT Samsung Electronics Indonesia

Email: [j.tjondro@samsung.com](mailto:j.tjondro@samsung.com)