

3 Tips untuk Bantu Kamu Ngonten Sehari-hari dengan Galaxy M34 5G



Jakarta, 17 November 2023 – Dengan populasi pengguna Internet yang sudah mencapai 212,9 juta atau 77 persen dari populasi dan 167 juta di antaranya aktif menggunakan medsos¹, dan menghabiskan 5 jam 7 menit dengan perangkat *mobile*-nya setiap hari², Indonesia termasuk pasar yang potensial untuk digital *content creation*. Industri *influencer* ini sendiri diperkirakan akan mencapai US\$269 juta atau sekitar Rp4 triliun lebih pada 2028.³ Menggiurkan bukan? Kalau kamu ingin jadi bagian dari potensi besar tersebut, inilah saatnya.

“Samsung memfasilitasi aspirasi para *content creator* muda dengan menghadirkan Galaxy M34 5G. Kamernya sudah ditingkatkan dengan kamera utama 50MP yang diperkuat Optical Image Stabilization (OIS) untuk menghasilkan konten-konten berkualitas tinggi, baterai 6.000mAh yang #GakAdaMatinya untuk ngonten sehari-hari. Dilengkapi layar 6,5 inci Super AMOLED dengan *refresh rate* 120Hz, mulus ketika *scrolling* hasil konten maupun cek *feedback* dari penikmat konten, mendukung para kreator terus berproses dalam membuat dan meningkatkan kualitas kontennya dari hari ke hari,” kata Ilham Indrawan, MX Product Marketing Senior Manager, Samsung Electronics Indonesia.

Berikut beberapa tips untuk mendukungmu saat menghasilkan konten-konten yang #GakAdaMatinya dengan Galaxy M34 5G:

¹ [Laporan Digital 2023: Indonesia dari Datareportal](#)

² [Laporan State of Mobile 2023 dari Data.ai](#)

³ [The Power of Influence - E-commerce Influencer Marketing in Southeast Asia 2023](#)

Ambil konten dalam kualitas terbaik

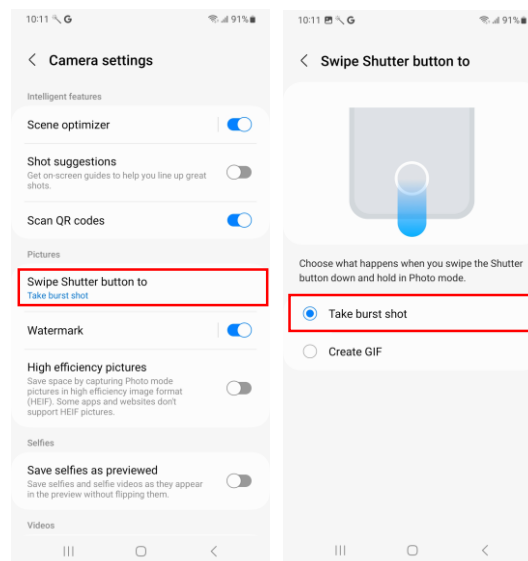
Dalam dunia perkontenan, kualitas lebih memberikan nilai ketimbang kuantitas. Kualitas yang baik akan membuat *follower*-mu betah berlama-lama menikmati konten-konten kreasimu. Untungnya, kamu tinggal rekam foto dan video berkualitas tinggi dengan memanfaatkan kamera di Galaxy M34 5G. Smartphone ini punya formasi kamera belakang yang terdiri dari lensa utama 50MP dengan Optical Image Stabilization (OIS) untuk foto dan video yang lebih stabil, lensa *ultra-wide* 8MP untuk *angle* yang lebih lebar, dan lensa macro 2MP. Kamera depannya sudah menggunakan lensa 13MP yang siap merekam vlog kamu dalam kualitas yang jernih.

Untuk hasil yang lebih estetik, bereksperimenlah dengan *angle* yang berbeda-beda, memanfaatkan berbagai macam pencahayaan, atau menggunakan filter maupun efek, supaya foto dan videomu apik dan menarik. Gunakan Mode Pro maupun Pro Video untuk menyesuaikan pengaturan seperti ISO, kecepatan rana, fokus, dan *white balance* untuk foto dan video yang lebih terlihat profesional.

Untuk memudahkan kamu ngonten, ada beberapa mode yang simple tapi efektif di *smartphone* ini. Salah satunya, ***burst mode***, di mana kamu bisa merekam serangkaian foto secara berurutan dengan cepat, sehingga kamu punya banyak opsi dan memilih yang terbaik nantinya.

Cara mengaktifkan fitur ini:

1. Buka *kamera* dan tap menu *Settings*
2. Pilih *Swipe Shutter button to*, lalu pilih *Take burst shot*.
3. Untuk menggunakannya, *tap*, *swipe*, lalu tahan tombol *shutter* di layar ke bawah saat memotret.



Rajin-rajinlah ngonten!

Dengan adanya algoritma di platform medsos, kamu perlu rajin-rajin bikin konten. Kenapa? Karena algoritma platform macam TikTok dan Instagram ternyata juga memperhitungkan keaktifan akunmu. Makin aktif dan rajin kamu posting konten, makin besar kesempatan kontenmu FYP.

Nah, supaya kamu tetap konsisten dan rajin, pertama-tama bikinlah *content plan*. Dengan *content plan* ini kamu bisa menjaga konsistensi dan melihat topik-topik apa saja yang hendak kamu posting. Dengan topik atau tema yang konsisten, kamu bisa punya audiens yang tetap.

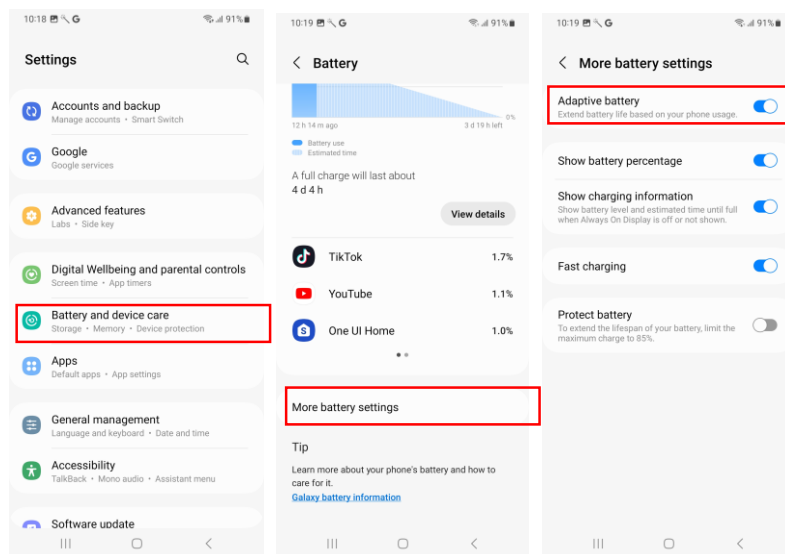
SAMSUNG

Galaxy M34 5G pastinya mendukung kamu untuk rajin-rajin ngonten. Bahkan kamu bisa melakukannya seharian, tanpa perlu mencari-cari colokan listrik atau membawa *powerbank* ke mana-mana. *Ribet* kan kalau perlu mengangkat smartphone ketika mengambil konten *wide*, tapi masih tersangkut kabel *powerbank*? Untungnya, Galaxy M34 5G sudah menggunakan baterai besar 6.000mAh yang #GakAdaMatinya.

Baterai *smartphone* ini pun mendukung *fast-charging* 25W. Kalau baterainya habis, bisa diisi ulang sampai 43% hanya dalam waktu 30 menit saja dan siap digunakan seharian. Satu kali charge di pagi hari saat bersiap-siap keluar rumah pun cukup. Kalau masih kurang, kamu bisa memanfaatkan fitur **Adaptive battery** untuk mengoptimalkan daya dan kinerja Galaxy M34 5G. Fitur ini akan mempelajari pola penggunaan aplikasi dan memprioritaskan tenaga baterai untuk aplikasi yang sering digunakan, serta menonaktifkan aplikasi yang jarang digunakan supaya tidak berjalan di *background* dan menyedot daya baterai. Dengan begitu, daya baterai bisa tambah panjang.

Untuk mengaktifkan fitur ini:

1. Buka menu *Settings*, pilih *Battery and device care*
2. Tap *Battery*, *scroll* ke bawah dan pilih *More battery settings*
3. Aktifkan menu *Adaptive battery* dengan menggeser tombolnya ke kanan.



Selalu pantau trend

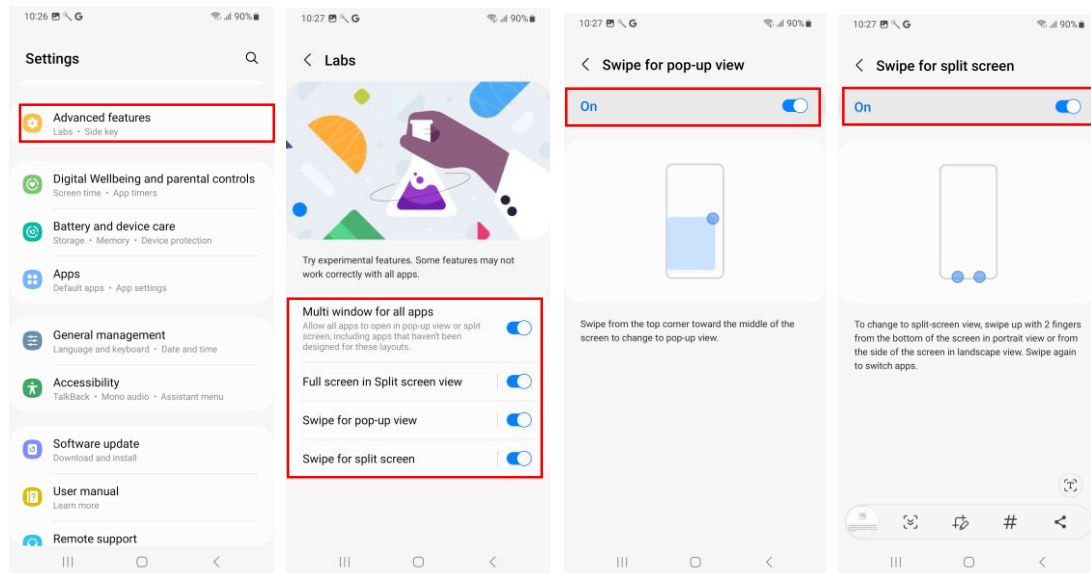
Sebagai *content creator*, kamu wajib paham trend yang ada. Tujuannya, supaya konten kamu efektif dan menjangkau banyak audiens. Cara memantaunya bisa dengan berselancar di kolom Search di TikTok atau Explore di Instagram. Kamu juga bisa memantau dari tagar yang sedang populer.

Untuk membantumu melakukan pemantauan dengan cepat, coba *multitasking* dengan fitur **multi window** yang ada di Galaxy M34 5G ini. Kamu bisa gunakan fitur *split screen* atau *pop-up view*. Jadi kamu bisa memantau yang lagi trend di Youtube sambil browsing referensi di internet browser dalam satu layar misalnya.

Cara mengaktifkannya:

1. Buka menu *Settings*, tap *Advanced features*, lalu pilih *Labs*.
2. Geser semua tombol opsi ke kanan.

3. Untuk menggunakan *split screen*, buka aplikasi pertama, lalu *swipe* atau geser dua jari ke atas mulai dari bagian bawah layar, pilih aplikasi untuk layar kedua. Untuk menonaktifkan *split screen*, tekan tombol *Back*.
4. Untuk *pop-up view*, buka aplikasi pertama lalu *swipe* dari sudut kanan atas ke tengah. Lalu di layar yang lebih besar, pilih aplikasi kedua.



Itulah tiga tips untuk membantu kamu ngonten #GakAdaMatinya dengan [Galaxy M34 5G](#). Smartphone ini hadir dengan 3 pilihan warna yang elegan: Midnight Blue, Prism Silver, Dark Blue, dan tersedia pada harga retail yang direkomendasikan Rp 4.099.000. Selama periode promo yang berlangsung hingga 5 Desember 2023, pembelian di toko online Samsung.com/id atau Samsung Official Store di Lazada akan mendapatkan harga spesial **Rp3.999.000** ditambah gratis Travel Adapter 25W senilai Rp 299.000.

Tentang Samsung Electronics Co., Ltd.

Samsung menginspirasi dunia dan mengukur masa depan melalui ide dan teknologi yang transformatif. Perusahaan ini mendefinisikan ulang dunia televisi, smartphone, perangkat wearable, tablet, peralatan rumah tangga digital, sistem jaringan, foundry dan memory, solusi sistem LSI dan LED. Untuk berita terkini, silakan mengunjungi Samsung Newsroom di news.samsung.com.

Untuk keterangan lebih lanjut:

Jane Tjondrobudiono

Public Relations Professional

Samsung Electronics Indonesia

Phone: 021-2958 8000

Email: j.tjondro@samsung.com