

Siaran Pers

Galaxy S24 Ultra Punya Zoom Ter Epic Buat Nonton Konser Enhypen

Maksimalkan keseruan nonton konser ENHYPEN WORLD TOUR 'FATE PLUS' IN JAKARTA dengan Galaxy S24 Ultra, HP konser terbaik!



Rekam momen keseruan konser dengan lebih berkesan pakai smartphone andalan Galaxy S24 Ultra

Jakarta, 13 Agustus 2024 - ENHYPEN, *group* ternama asal Korea Selatan, siap menggelar konser bertajuk " ENHYPEN WORLD TOUR 'FATE PLUS' IN JAKARTA" pada 17–18 Agustus 2024 di Jakarta. Buat kamu para ENGINE (sebutan untuk fans ENHYPEN) dan *K-Popers* pasti sudah tidak sabar untuk bikin *fancam* yang *epic* dan *share* keseruannya di Instagram dan TikTok. Karenanya, kamu wajib punya **Samsung Galaxy S24 Ultra** yang telah menjadi HP andalan para Gen Z untuk bikin konten di acara konser berkat kualitas kamera yang *epic*.

"Samsung senang bisa menjadi bagian dari tur ENHYPEN di Jakarta untuk melengkapi keseruan para ENGINE di Indonesia saat melihat langsung *group* favoritnya-nya. Bagi yang mau merasakan pengalaman menonton konser yang tidak terlupakan, Galaxy S24 Ultra hadir sebagai pilihan terdepan banyak orang untuk merekam momen konser berkat kemampuan kamera dan *zoom* yang luar biasa. HP ini dibekali *optical zoom* 5x dan *digital zoom* hingga 100x yang memudahkan pengguna *capture* tiap momen dengan *epic* dari berbagai *angle* dan posisi. Fitur Nightography yang unggul pun memastikan hasil foto dan video tetap detail dan jelas saat mengabadikan momen konser pada kondisi *low light*. Kami juga hadirkan Galaxy AI Experience bagi penggemar untuk mencoba langsung *device* kami" ujar

Verry Octavianus, Product Marketing Manager Samsung Mobile Experience, Samsung Electronics Indonesia.

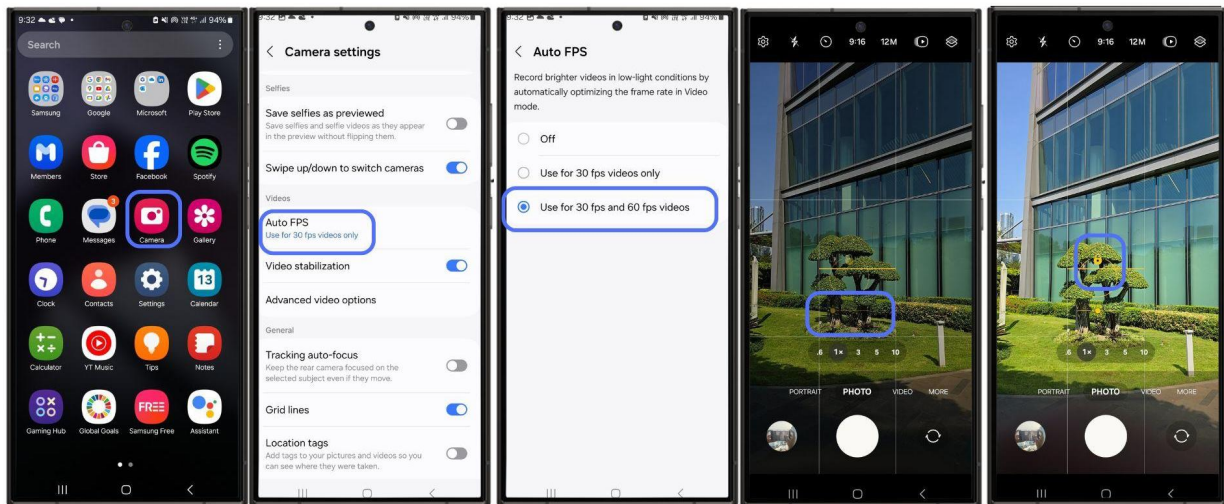
Siapa *dapetin* konten konser yang lebih *epic*? Yuk ikutin tips rekam video *fancam* berikut ini:

Atur tingkat *exposure* dan fokus kamera untuk *capture* momen terbaik para *idol*

Konser identik dengan efek visual di panggung yang dirancang untuk mendukung penampilan sang idola. Panggung pada konser juga kerap menggunakan *lighting* yang intens dan dinamis, di mana pergantian *ambience*-nya bisa sangat ekstrem dan dramatis sesuai *mood* yang ingin ditampilkan saat *performance*. Efek visual dan *lighting* ini perlu diperhatikan karena perubahan cahaya yang tiba-tiba bisa mengganggu kamera saat menangkap gambar dan bikin hasil foto maupun video menjadi kurang maksimal.

Maka dari itu, penting untuk mengetahui secara pasti posisi *idol* dan memfokuskan foto dan video pada sang *idol* agar hasil konten tidak *over-exposure*, dengan cara berikut ini:

- Buka aplikasi kamera di Galaxy S24 Ultra,
- Atur resolusi *size* menjadi UHD dan FPS menjadi 60 untuk hasil yang tajam,
- Kemudian klik objek yang akan menjadi fokus dari foto atau video, misalnya *bias* kamu.
- Saat objek yang menjadi fokus sudah terkunci, akan muncul *slider* dengan ikon matahari yang bisa kamu *adjust* untuk mendapatkan *exposure* yang paling sesuai.
- Lalu, *lock setting exposure* dengan menekan ikon matahari agar fokus kamera tetap stabil dan mencegah kamera menyesuaikan tingkat *exposure* dengan sendirinya.




Cara mengatur tingkat exposure dan mengunci objek fokus kamera kamu

Mainkan *zoom* untuk mendapatkan hasil *fancam* terbaik dari mana saja

SAMSUNG

Konser *boy group* Korea Selatan kerap menawarkan berbagai momen seru dari *opening* hingga *closing*, seperti *stage act* yang totalitas dan *crowd* yang *sing-along* dengan semangat. Kamu tentu ingin *capture* semua momen tersebut dengan maksimal. Untungnya, Galaxy S24 Ultra hadir dengan kemampuan **zoom hingga 100x** yang memungkinkan kamu mendapatkan *fancam* paling *epic* dari posisi mana saja.

Untuk mengambil *ambience* konser bersama ENGENE yang hadir, kamu bisa pakai zoom hingga 3x untuk mendapat komposisi yang pas. Buat kamu yang mau lebih fokus untuk *capture* momen di atas panggung, pakai zoom hingga 5x agar deretan *idol* yang beraksi bisa terlihat dengan lebih jelas. Kalau posisi kamu dari panggung cukup jauh, pakai zoom hingga 10x agar kamu bisa mengarahkan kamera ke *bias* kamu ataupun objek lainnya untuk mendapatkan hasil *fancam* yang lebih personal dengan kualitas yang tetap tajam.



Manfaatkan fitur Zoom 3x, 5x, 10x, hingga 100x untuk merekam konten dari jarak jauh jadi lebih Epic

Bagi yang berada di tribun yang posisinya jauh dari panggung, jangan khawatir, karena kamu bisa tetap dapetin *fancam Epic* pakai kualitas *zoom* yang *next level* hingga 100x untuk *capture* atau rekam penampilan para *idol* dengan detail yang tetap jernih. Jadi, di mana pun kamu berada, baik itu di area tribun ataupun festival, kamu bisa *worry-free* untuk merekam momen konser karena kamu bisa mendapatkan konten terbaik cukup dengan memainkan pengaturan *zoom*.

Jangan lupa saat akan mengambil gambar dalam mode zoom, pastikan kamu menekan layar hingga keluar tanda fokus untuk membuat gambar lebih fokus. Pastikan juga, tangan kamu stabil saat merekam.

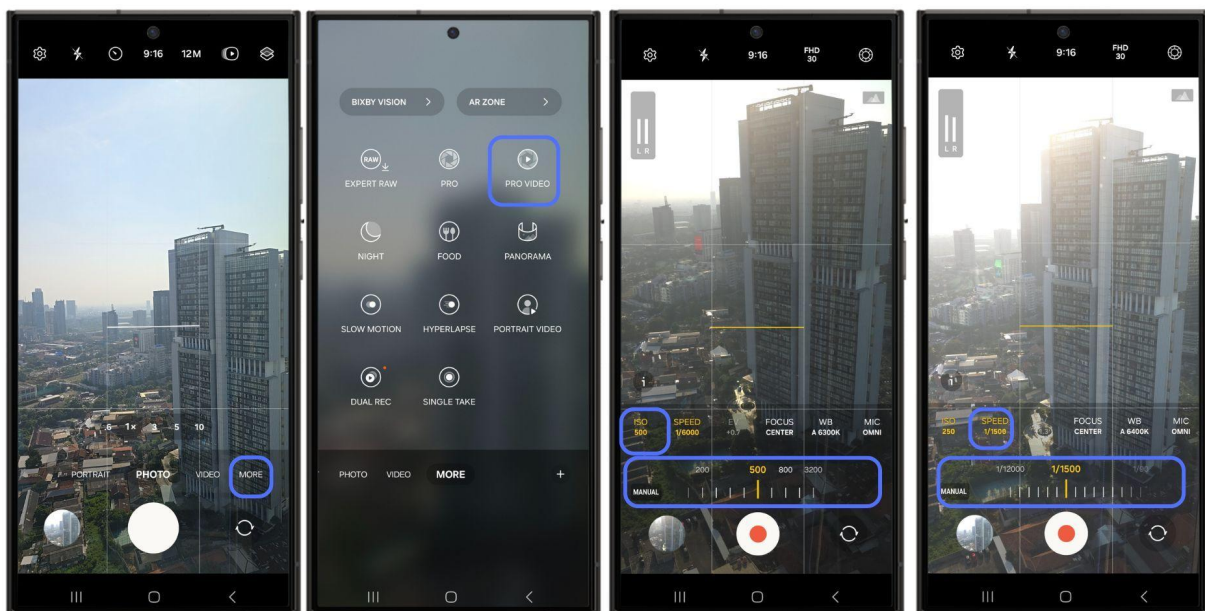
SAMSUNG

Pakai fitur Pro Video untuk bikin *fancam* yang lebih *cinematic*

Kamu pasti sering lihat konten konser yang jernih banget seperti pakai kamera profesional. Nah, kalau mau *fancam* kamu lebih *cinematic*, kamu bisa mendapatkannya dengan memaksimalkan fitur **Pro Video** di Galaxy S24 Ultra. Dengan Pro Video, kamu bisa mendapatkan *setting* kamera yang lebih *advanced*, seperti ISO dan *shutter speed*, yang bisa kamu atur dengan mudah seperti pakai kamera profesional.

Untuk merekam momen konser dalam kondisi *low light*, kamu bisa memilih menu “More” pada kamera, atur *shutter speed* di 1/30. Jangan khawatir untuk pakai *shutter speed* rendah yang biasanya bikin hasil foto atau video jadi goyang karena ada OIS yang memungkinkan kamera tetap stabil walau kita hanya pegang HP dengan tangan tanpa alat bantu apa pun.

Ketika kamu ingin bikin konten konser yang *cinematic* dalam kondisi *lighting* yang intens, atur ISO ke 1/80 hingga 1/500. Kamu juga bisa menyesuaikan *setting* White Balance saat cahaya *lighting* berubah menjadi warna-warni yang vibrant. Turunkan White Balance untuk menghasilkan hasil warna *cool tone* ataupun naikan White Balance untuk mendapatkan hasil warna *warm tone*. Jadi, kamu bisa mendapatkan *tone* dan *mood* warna yang paling tepat untuk menghidupkan *ambience* pada hasil konten sesuai keinginan.



Cara mengatur ISO dan Shutter Speed untuk mendapatkan konten konser yang *cinematic*

Buat yang mau *capture* momen cepat secara instan, kamu bisa pakai pengaturan *default* di mana kamera menetapkan *setting* paling optimal terhadap kondisi cahaya yang dihadapi secara otomatis. Kamu pun *nggak* perlu khawatir dengan kualitas gambarnya karena ada **Nightography** yang ditingkatkan, sehingga foto atau video yang kamu ambil akan tetap jernih walau pakai mode *auto* di kondisi *low light*.



Selain itu, **kamera 50MP** dan **Adaptive Pixel Sensor** juga memungkinkan perangkat untuk menangkap lebih banyak cahaya di kondisi gelap.

Seru-seruan *nonton* ENHYPEN WORLD TOUR 'FATE PLUS' IN JAKARTA bareng Samsung di Galaxy AI Experience

Untuk memaksimalkan pengalaman kamu selama konser, Samsung Electronics Indonesia hadir langsung di ENHYPEN WORLD TOUR 'FATE PLUS' IN JAKARTA yang berlangsung pada 17–18 Agustus 2024 di ICE BSD City Hall 1-2. Di sini, Samsung menyediakan Galaxy AI Experience yang bisa kamu *explore* bareng teman-teman dan menjadikan momen selama konser jadi lebih berkesan. Kamu bisa langsung cobain fitur Galaxy AI di *booth* Galaxy S24 Ultra sambil koleksi memori dengan *photobooth* bersama teman ENGINE-mu.

Tentunya, jangan lupa bawa [Galaxy S24 Ultra](#) supaya kamu bisa mendapatkan *fancam* terbaik dan tampil kekinian selama konser. Kamu bisa memilikinya dengan harga mulai dari Rp21.999.000 (12GB/256GB). Untuk informasi lebih lanjut, kunjungi www.samsung.com/id.

-oOo-

Tentang Samsung Electronics Co., Ltd.

Samsung menginspirasi dunia dan membentuk masa depan dengan ide dan teknologi transformatif. Perusahaan ini mendefinisikan ulang dunia TV, smartphone, wearables, tablet, peralatan rumah tangga, sistem jaringan dan memori, sistem LSI, foundry dan solusi LED, serta menghadirkan pengalaman terhubung yang mulus melalui ekosistem SmartThings dan kolaborasi terbuka dengan para mitra. Untuk berita terkini, silakan kunjungi Samsung Newsroom di news.samsung.com.

Untuk keterangan lebih lanjut:

Fia Handayani
Public Relations Manager
Samsung Electronics Indonesia
Phone: 021-2958 8000
Email: f.handayani@samsung.com

Maghfira Tabrani
Manager
Carl Byoir
Email: maghfira.tabrani@carlbyoir.com