

## Amankan Aktivitasmu dengan Samsung Galaxy A53 5G

**Jakarta, 4 Agustus 2022** - Samsung membagikan beberapa cara berikut untuk menikmati pengalaman seluler yang aman dengan Galaxy A53 5G.

### Terhubung dengan Aman Di Manapun Kamu Berada



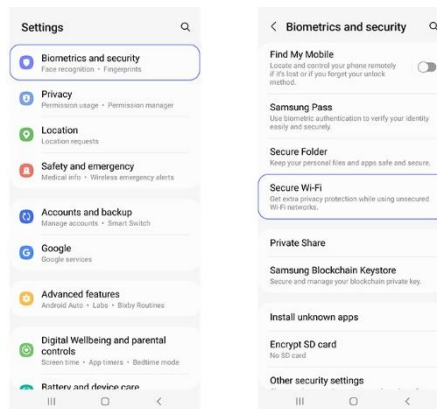
Saat berada di tempat umum, seperti kafe atau coffee shop kekinian, kamu mungkin ingin menggunakan fasilitas Wi-Fi gratis yang disediakan. Sebelum kamu memakainya, berhati-hatilah dan pastikan keamanannya. **Secure Wi-Fi<sup>1</sup>** mode di Samsung Galaxy A53 5G akan membantu menjaga koneksi kamu tetap aman. Saat dihidupkan, ini mengenkripsi lalu lintas internet Wi-Fi kamu dan membantu mencegah perangkat kamu dilacak. Kamu juga dapat memonitor penggunaan Secure Wi-Fi kapan saja dengan memeriksa aktivitas Protection.

---


<sup>1</sup> Secure Wi-Fi tersedia gratis hingga 250MB untuk semua pengguna Galaxy yang memiliki akses ke layanan dan hingga 1024 MB per bulan untuk pengguna yang perangkatnya menjalankan Android 12 S OS. Pengguna kemudian dapat memilih untuk *upgrade* paket mereka kapan saja untuk menikmati perlindungan tambahan yang ditingkatkan. Ketersediaan Secure Wi-Fi dapat bervariasi menurut negara atau operator, dan konektivitasnya bergantung pada lingkungan jaringan yang berlaku. Beberapa aplikasi atau situs web mungkin tidak berfungsi pada koneksi Secure Wi-Fi.

# SAMSUNG

## Bagaimana Caranya?



## Bagikan Apa yang Kamu Suka, Secara Pribadi



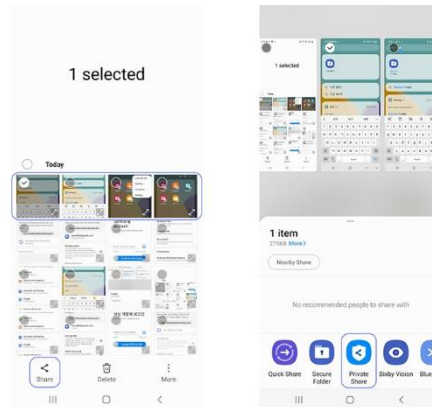
Kamu mungkin ingin mengirim sesuatu yang bersifat pribadi kepada teman kamu, tetapi kamu tidak ingin mengambil risiko orang lain melihatnya. **Private Share**<sup>2</sup> membantu mencegah hal ini. Fitur ini akan mengenkripsi file seperti gambar, video, dan dokumen, dan memungkinkan kamu untuk memilih dengan tepat siapa yang dapat melihatnya dan untuk berapa lama. Dengan teknologi enkripsi berbasis blockchain, tidak perlu khawatir file kamu jatuh ke tangan yang salah.

## Bagaimana Caranya?

---

<sup>2</sup> Private Share mensyaratkan pengirim dan penerima memiliki aplikasi Private Share dan perangkat seluler Galaxy seperti ponsel dan tablet dengan Android 9 Pie atau lebih baru dan PC dengan Trusted Platform Module (TPM) dan Windows 10 dan yang lebih baru. Private Share dapat digunakan untuk mengirim file berikut ke pengguna Galaxy lainnya: Gambar (.jpg, .jpeg, .png, .gif, .bmp, .webp, .heic, .heif, .dng), Video (.webm, .mp4, .3gp, .mkv, .mov), Audio (.mp3, .wav, .ogg, .m4a) dan Teks (.txt, .pdf). Jumlah, kapasitas, dan tanggal kadaluarsa file serta jumlah file simultan yang dikirim melalui Private Share mungkin terbatas.

# SAMSUNG

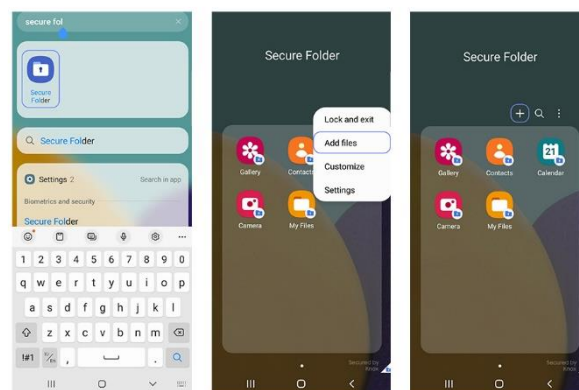


## Samsung Galaxy: Ruang Aman Milikmu



Untuk kemudahan akses, kamu mungkin ingin mengambil gambar kartu kredit atau ID kamu dan menyimpannya dengan aman di smartphone kamu. Kamu dapat menyimpan informasi pribadi kamu dengan aman dengan **Secure Folder** di Galaxy A53 5G. Berkat Samsung Knox, informasi pribadi kamu tetap aman di perangkat kamu. Secure Folder bahkan memungkinkan pengguna untuk dengan mudah mengatur jenis kunci mereka sendiri, dengan opsi termasuk PIN, pola, kata sandi, dan sidik jari.

## Bagaimana Caranya?



**Tidak Terlihat, Namun Ada Di Genggamanmu**

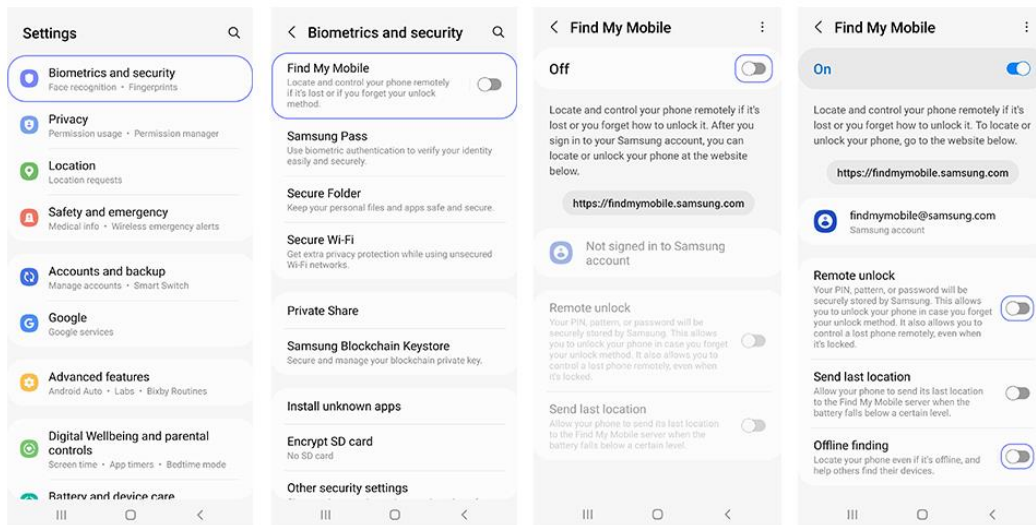


Tidak ada perasaan yang lebih buruk daripada pulang dari hari yang menyenangkan dan menyadari bahwa *smartphone* kamu tertinggal di suatu tempat. Dengan **Find My Mobile**<sup>3</sup>, kamu dapat dengan mudah menemukan *smartphone* kamu dengan membuka situs web Find My Mobile di PC kamu. Ini membantu kamu menemukan lokasi *smartphone* kamu saat ini, bahkan saat offline. Jika kamu meninggalkan *smartphone* di suatu tempat yang jauh dari rumah, tidak perlu khawatir. Find My Mobile memungkinkan kamu untuk mengunci *smartphone* kamu sehingga tidak ada yang dapat menggunakannya sampai kamu mengambilnya.

## Bagaimana caranya?

---

<sup>3</sup> Perangkat "offline" saat terputus dari jaringan seluler atau Wi-Fi. Lokasi perangkat yang ditemukan dengan Find My Mobile adalah perkiraan lokasi di mana sinyal perangkat yang hilang terdeteksi dan tunduk pada lingkungan jaringan dan status perangkat seluler. Membutuhkan 'Find My Mobile' dihidupkan, 'Remote unlock' diaktifkan untuk penggunaan fitur kendali jarak jauh, 'Offline finding' diaktifkan untuk dukungan pencarian offline dan login Akun Samsung. Silakan kunjungi [www.samsung.com](http://www.samsung.com) untuk informasi lebih lanjut.



Informasi lebih lanjut tentang Galaxy A53 5G bisa dilihat di [www.samsung.com/id](https://www.samsung.com/id).

-ooo-

### Tentang Samsung Electronics Co., Ltd.

Samsung Electronics Co., Ltd menginspirasi dunia dan membentuk masa depan dengan ide-ide dan teknologi transformatif. Perusahaan ini mendefinisikan ulang dunia televisi, ponsel pintar, wearable, tablet, peralatan digital, sistem jaringan, dan semikonduktor, foundry dan solusi LED. Untuk berita terbaru, silakan mengunjungi Samsung Newsroom di [news.samsung.com](https://news.samsung.com).

Untuk keterangan lebih lanjut hubungi:

Jane Tjondro

Public Relations Professional

PT Samsung Electronics Indonesia

Email: [j.tjondro@samsung.com](mailto:j.tjondro@samsung.com)