

Knox 實用秘笈：數據運用大權操之在己，時刻掌握個資安全

以 Galaxy「安全性與隱私權儀表板」、「Samsung Find」與「進階智慧功能設定」掌控全局

人們查看手機的頻率在一天中高達數百次，依賴程度之深，使其成為不可或缺的隨身之物。手機儼然成為延伸的自我，而諸如 AI、生成式 AI 等新技術的爆炸性成長，為未來應用開創無限可能，實現一機在手，行遍天下的夢想。

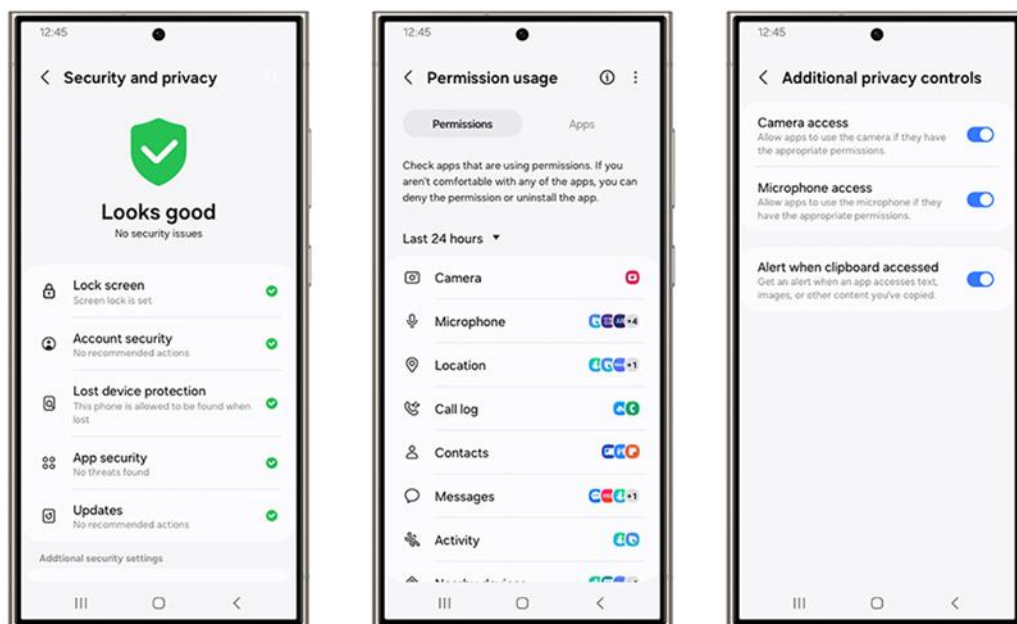
儘管科技日新月異，個人對於隱私權的重視永遠不會改變。科技的飛躍與突破意味著新的資料處理方式。一旦涉及個人資訊，三星竭力讓用戶掌握全局，將透明度、選擇性、可控性視為行動體驗的核心。

在高度數位化的世界裡，資料安全和隱私愈發重要，用戶理應是其裝置的主宰者。因此，三星致力打造完善的解決方案，讓使用者對資料的使用與存取權限，握有百分百的決定權。

安全性與隱私權儀表板

此理念是三星[安全性與隱私權儀表板](#)的基石。該儀表板讓使用者得以充份掌控資料，包括分享對象與使用途徑。透過簡潔的單一介面，清楚查看、建立、更新應用程式的使用權限、操控權和數據分享功能 - 藉此高效管理數據，隨心打造個人體驗。

亦可透過此儀表板，查看存在風險的資料，讓防護項目的安全狀態一覽無遺。



▲設定 > 安全性與隱私權

用戶可至此選單，快速、輕鬆地變更設定，一鍵管理潛在的危險。項目按照該功能對網路安全影響的程度排序，例如鎖定螢幕、帳號安全性、透過「尋找我的手機」進行遺失裝置防護、應用程式安全性與更新。這些功能將顯示於清單的最上方，並以直覺的紅色、黃色或綠色，清楚顯示任何問題，並提供明確的指引，保障手機的安全性。

當然，系統亦會自主執行任務。應用程式即使未處於使用狀態，仍會持續追蹤數據長達數月；因此，對於閒置一段時間未使用的應用程式，Galaxy 裝置會主動移除其存取權限，用戶可透過此儀表板進行選取與重啟。

此外，另可透過「權限管理員」和「權限使用」執行此操作。「權限管理員」簡要列出允許存取個人資料的應用程式，例如「位置」、「相機」或「麥克風」，以及允許存取資料的情境（例如僅限使用應用程式時）。「權限使用」讓使用者透過簡單的方式，查看最近使用存取權限的應用程式，亦可明確指定「過去 24 小時」或「過去 7 天」的時間範圍。為了進一步簡化工作，三星亦在此儀表板上提供即時的操作提示，讓資料使用的決策流程更直覺與透明。

只需前往「設定」並點選「安全性與隱私權」，即可輕鬆進入「安全性和隱私權儀表板」查看、調整其認為恰當的使用權限。

另外，可透過諸如「剪貼簿存取」功能，進一步強化裝置的隱私防護等級。使用者可前往「設定」選單，進入相關的「隱私」選項，將「剪貼簿發生存取動作時傳送提醒」切換至開啟，如此一來，每當應用程式從剪貼簿複製內容時，將同步獲得通知，不再被蒙在鼓裡。

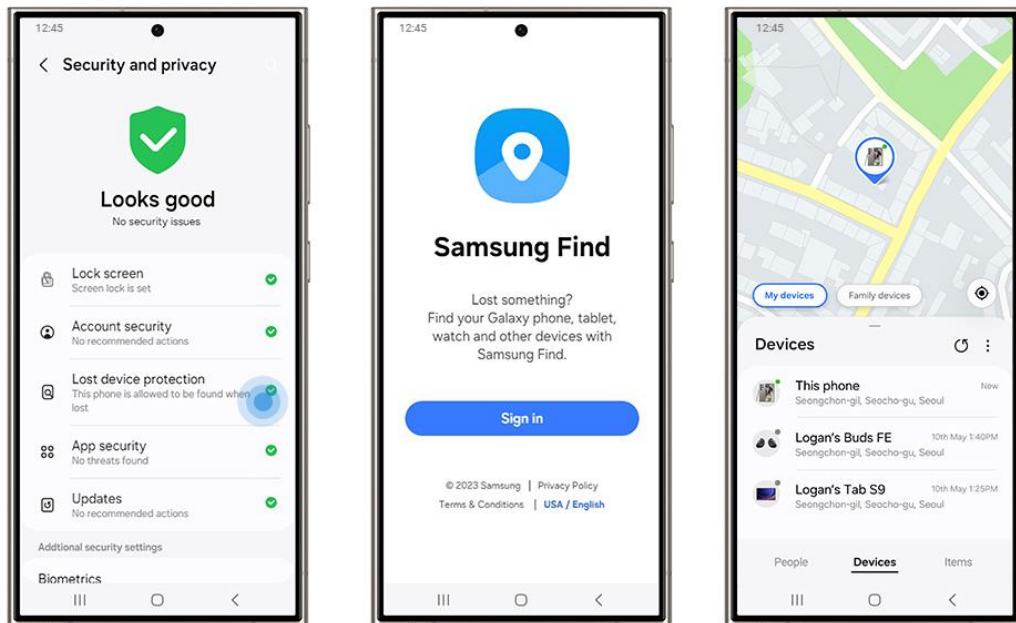
Galaxy 讓用戶不費吹灰之力輕鬆查看及了解個資隱私情形，賦予用戶掌控大權。

尋找我的手機 / Samsung Find

日常生活中遺失手機在所難免。在「[尋找我的手機](#)」和「Samsung Find」的協助下，再也不必擔心手機內的個人資訊落入宵小手中。

啟用「尋找我的手機」後，Samsung Find 將允許用戶定位、鎖定手機，甚至刪除裝置內的資料，一掃資料遭竊的後顧之憂。只要裝置處於開機狀態，即使未連接至行動網路仍可定位，助力順利尋回裝置。借助「Samsung Find」功能，不僅可以尋回 Galaxy 手機，甚至連 Galaxy Buds、平板、手錶和其它裝置，也能失而復得。

使用者另可透過其他途徑，比以往更快速地尋回失物。用戶可在 Samsung Find 應用程式中，邀請家人查看位置或啟動鈴聲，共同協尋遺落的裝置。為了把握利用 Samsung Find 尋回失物的良機，可遠端開啟省電模式，延長電池壽命。



▲ 設定 > 安全性與隱私權 > 遺失裝置防護

在 Galaxy 的應援下，即使裝置不在身邊，亦可全然操控。

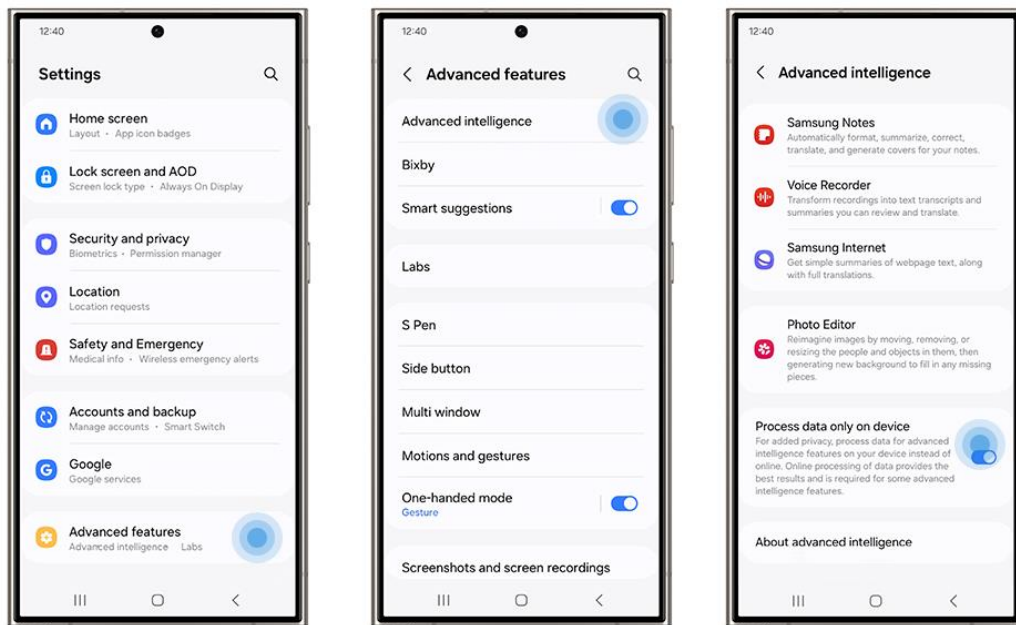
「進階智慧功能」設定

三星身為業界領導的全球製造商，致力於 AI 時代以詳盡的 AI 應用進一步強化裝置體驗，同時將個人隱私列為首要考量。諸多 Galaxy AI 應用採用終端裝置數據處理，這表示敏感資訊不會外流，唯有使用者才能存取。至於須在雲端或外部伺服器處理的功能，三星則確保用戶數據受到嚴密政策的保護。

在 AI 優化體驗盛行的世界中，三星明白並非人人皆愛雲端 AI 應用。對某些人而言，裝置資料不外流才是上上之策。因此，三星認為創新固然重要，但持續讓使用者定義個人體驗同樣關鍵。

用戶可透過「進階智慧功能」設定進行選擇^(註一)。凡[支援 Galaxy AI 的 Galaxy 裝置](#)，皆可透過內建的設定選單，自主決定 AI 體驗的深度，以及是否允許其以線上處理、徹底釋放 AI 潛能。

欲進行相關設定，請進入「設定」選單，選擇「進階功能」，再點選「進階智慧功能」，即可找到「僅於裝置上處理資料」選項。



▲設定 > 進階功能 > 進階智慧功能

隨著 AI 新紀元的來臨，三星將延續一脈相承的使命，致力提供裝置使用者透明度與自主操控性。一切大權操之在己，並可更輕鬆查看、掌握資料存取情形。

Galaxy 為用戶築起資安防護牆。

註一：可用性取決於裝置機型、作業系統與 / 或市場。