

簡易快捷的檔案分享神器：Galaxy 內建「快速分享」功能

跨裝置的檔案傳輸，往往耗時傷神，所幸三星簡化了檔案分享流程。欲與其他 Galaxy 裝置、智慧型手機或電腦分享照片、影片與各類檔案的 Galaxy 用戶，可透過 2020 年推出的「快速分享」功能，享受暢行無阻的檔案傳輸。

三星的旗艦級檔案分享功能，為各類型檔案的快速傳輸，提供更上層樓的實用性與易用性，從一般的照片、備忘筆記、到大型的影片檔案，以及需要嚴密保護的商務文件。

Galaxy 旗艦級檔案分享功能：快速分享

1. 「快速分享」終結檔案損壞的惡夢

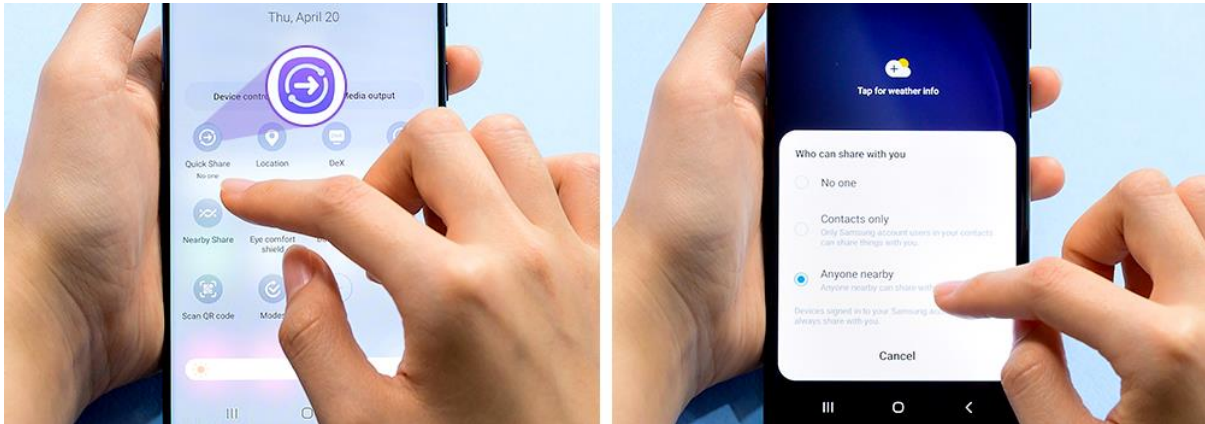


▲ Galaxy 的「快速分享」功能，讓用戶輕鬆、即時分享檔案。

與許久未見的好友相聚之際，捕捉當下的美好回憶，是不可少的一項儀式。即使智慧型手機中的「媒體瀏覽器」，皆為好友聚會的照片，也不必擔心，此時「快速分享」便可派上用場，幾秒內完成檔案傳輸，不必上傳所有照片到通訊軟體，或以電子郵件傳送，再大費周章地下載。

「快速分享」的最大優點，在於用戶能與鄰近的 Galaxy 裝置快速分享照片，無論檔案的數量與大小為何，只需動幾下手指，就大功告成。透過 Wi-Fi 或藍牙連接，最多可一次傳送檔案給 8 位收件人^(註一)。

透過「快速分享」功能接收檔案十分簡易，從傳送端設定傳送後，只需接收即可。從 Galaxy 裝置的螢幕頂端往下滑動，輕觸「快速設定」選單上的「快速分享」圖示，便能啟用「快速分享」功能。

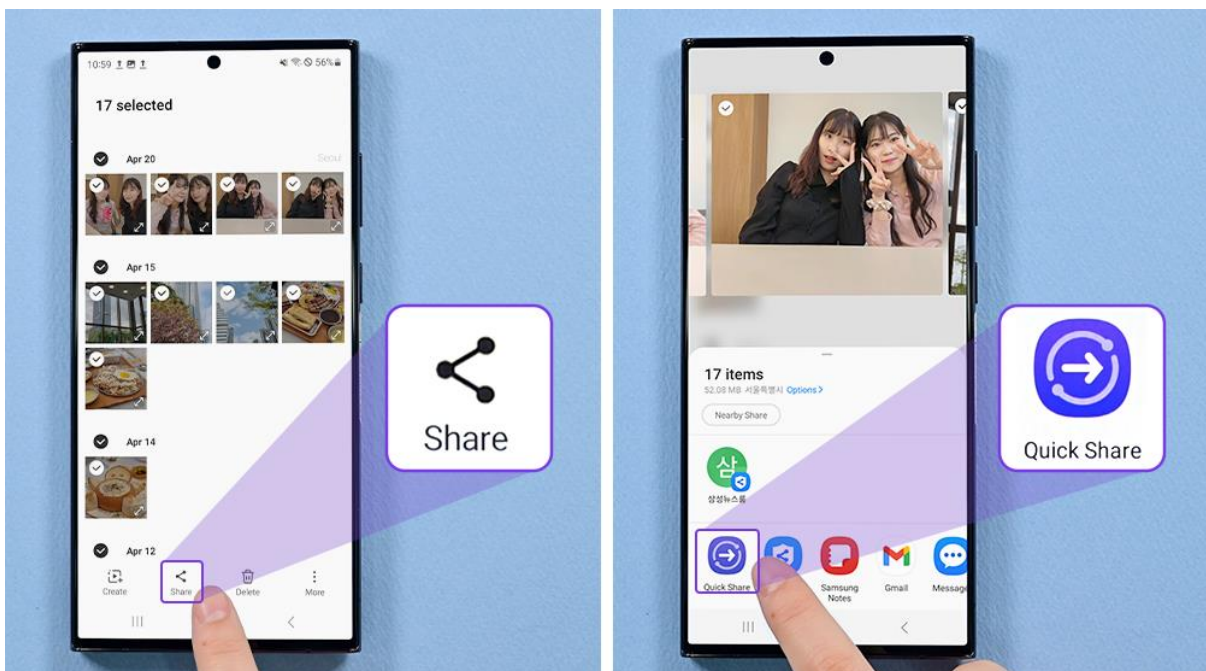


▲從 Galaxy 選單啟動「快速分享」，即可便利地傳送檔案。

欲嘗試「快速分享」的用戶，請參照以下的簡易步驟：

① 選擇欲分享的檔案→輕觸「快速分享」

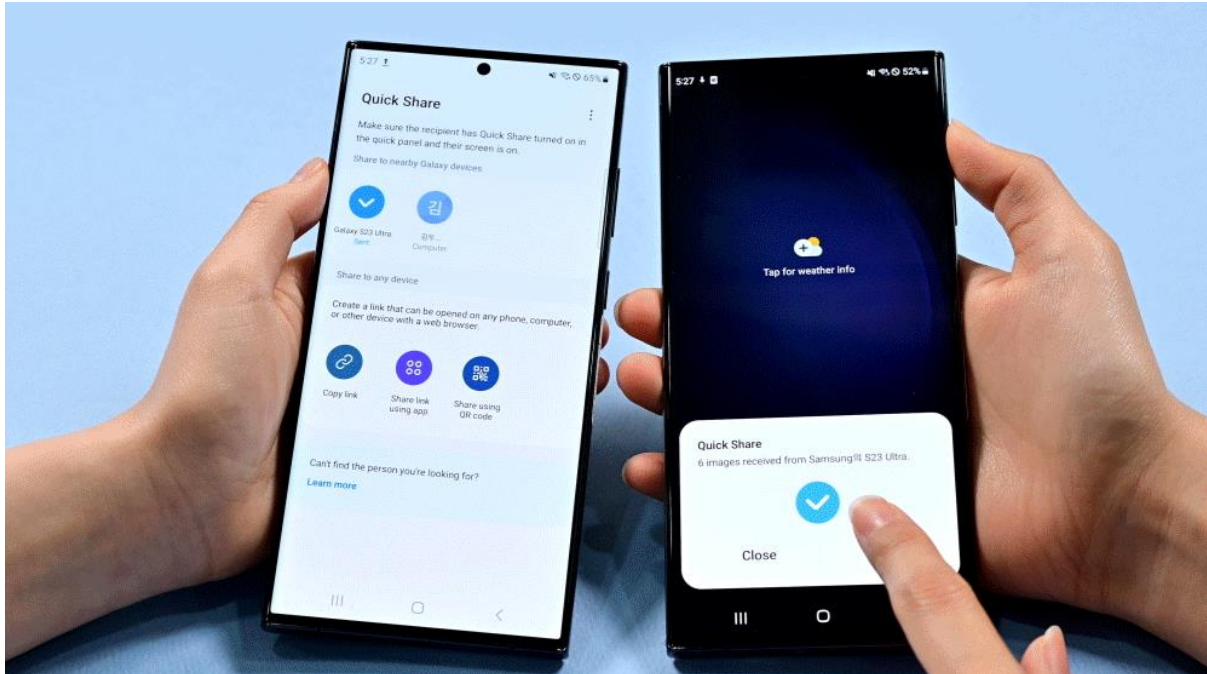
選取「媒體瀏覽器」中的照片，或某資料夾裡的檔案，接著輕觸「分享」圖示。在彈出式視窗上，點選「快速分享」圖示，畫面會出現可分享檔案的 Galaxy 裝置。



▲用戶只需選取欲分享的檔案，接著點選「快速分享」圖示即可。

② 選擇接收檔案的 Galaxy 用戶→接收方接受檔案

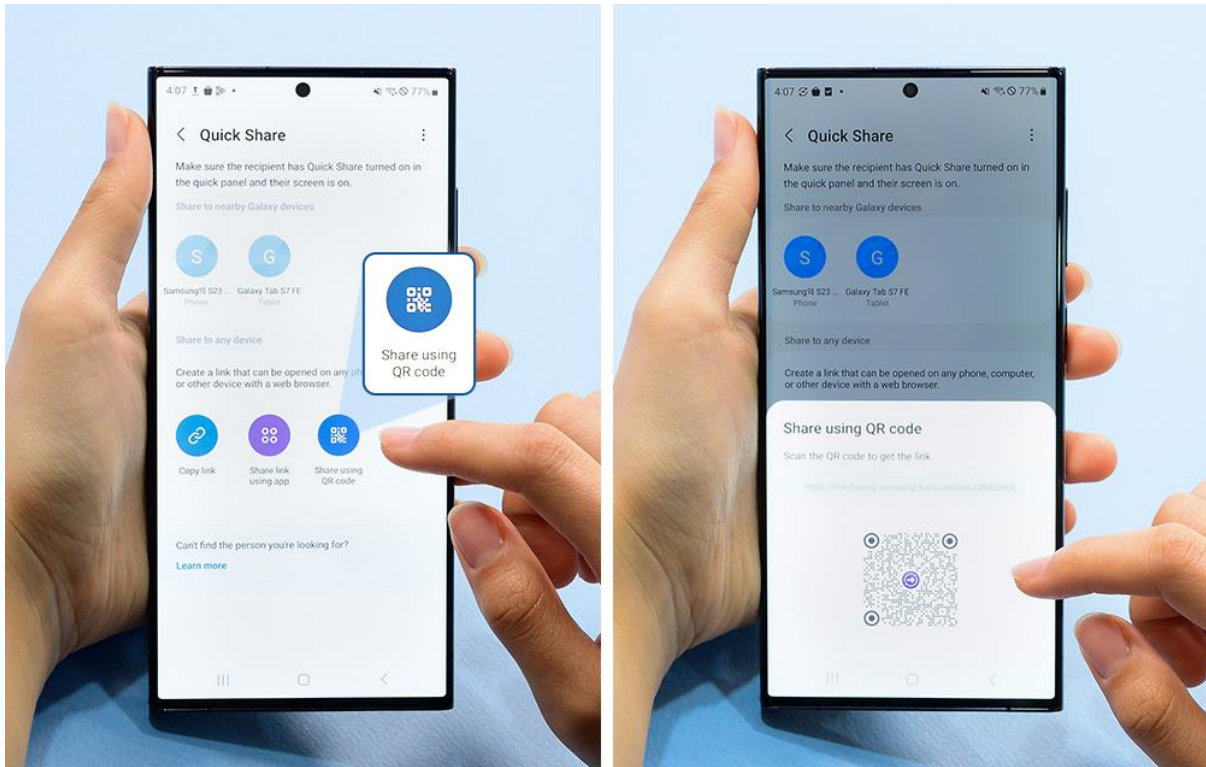
可接收檔案的 Galaxy 裝置，將依據用戶的預先設定值，出現在畫面清單上。一旦其他的 Galaxy 裝置接受檔案傳輸，便能立即完成傳輸動作。已分享的檔案，會自動儲存在「媒體瀏覽器」的「Quick Share」資料夾，用戶可立即前往查看，不需再下載。



(GIF) ▲Galaxy 用戶可透過「快速分享」，彼此快速分享照片。

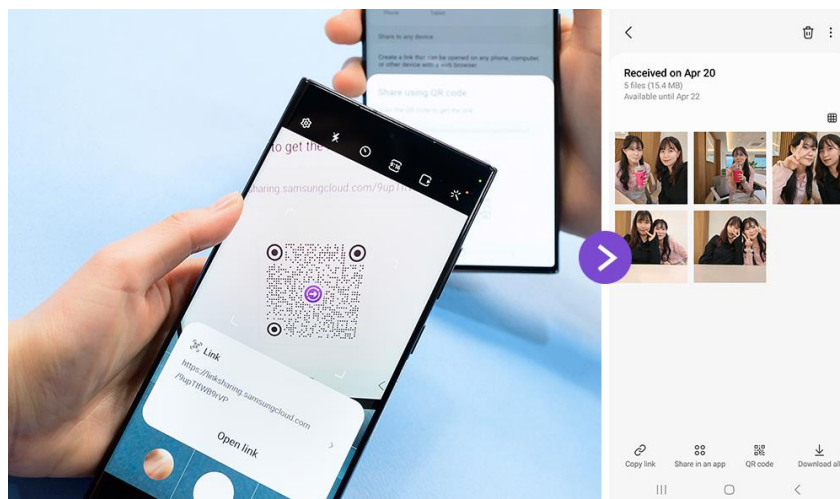
2.與非 Galaxy 裝置快速、無縫分享檔案

更令人欣喜的是，「快速分享」不僅能實現簡易的跨 Galaxy 裝置檔案分享，其它品牌的智慧型手機也能受惠。



▲ 欲向非 Galaxy 用戶傳送檔案時，請先點選「快速分享」圖示，
接下來可選擇「複製連結」或「使用 QR 碼分享」。

Galaxy 用戶如欲透過「快速分享」功能，與非 Galaxy 用戶分享檔案時，可先透過「快速分享」選取欲分享的檔案，再選擇下列其中一種傳輸方式：複製連結、使用應用程式分享連結、或使用 QR 碼分享。若用戶選擇「使用 QR 碼分享」，收件人只需複製或掃描 QR 碼，便能立即在他們的智慧型手機或裝置上接收檔案。此外，已上傳至 Samsung Cloud 的檔案，也能分享給其它人。



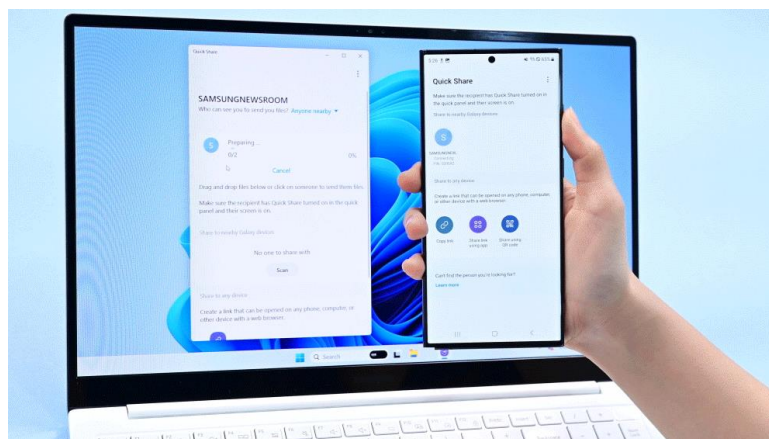
▲ 透過「快速分享」功能的 QR 碼傳輸照片。

若選擇「使用應用程式分享連結」，即能透過通訊應用程式傳送連結，一次將檔案分享給群組聊天室，快速又有效率。此外，用戶也能傳輸高畫質的原始照片與影片，不必擔心因檔案壓縮而導致畫質降低。

值得注意的是，上傳至 Samsung Cloud 的檔案，會在一段時間後自動刪除，同步提升安全性與用戶便利性。

3. 與平板、筆電等一系列裝置快速分享檔案

「快速分享」能在支援該功能的任何 Galaxy 裝置上使用。這項即時的檔案分享功能，支援橫跨智慧型手機、Galaxy 平板與 Galaxy Books 的無縫傳輸。



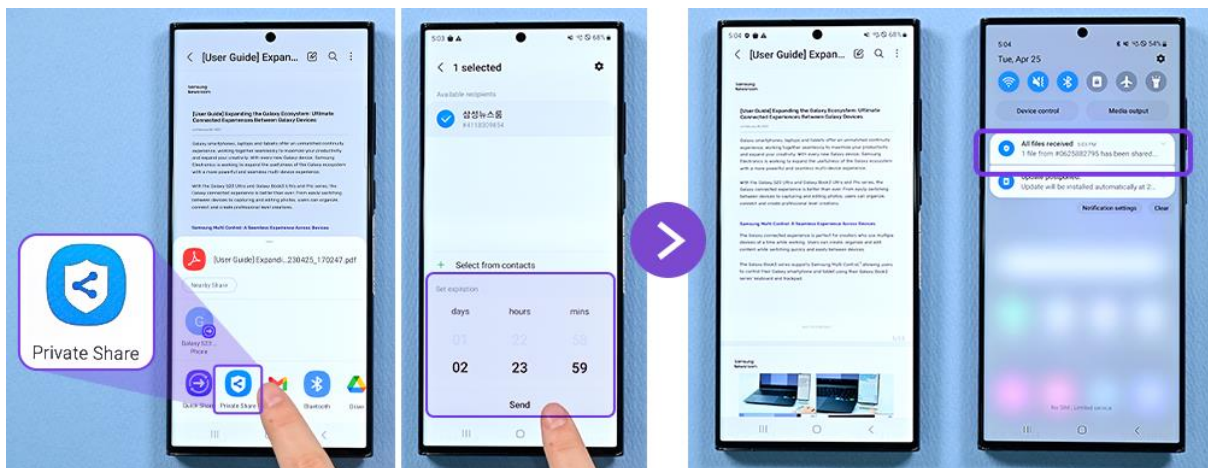
(GIF) ▲利用「快速分享」功能，從 Galaxy 行動裝置傳送檔案至 Galaxy Book。

橫跨各類 Galaxy 裝置的檔案分享，同樣不費吹灰之力。欲從 Galaxy 智慧型手機傳送檔案至 Galaxy Book，只需在選取檔案與收件人之前，事先啟動兩端裝置上的「快速分享」功能。

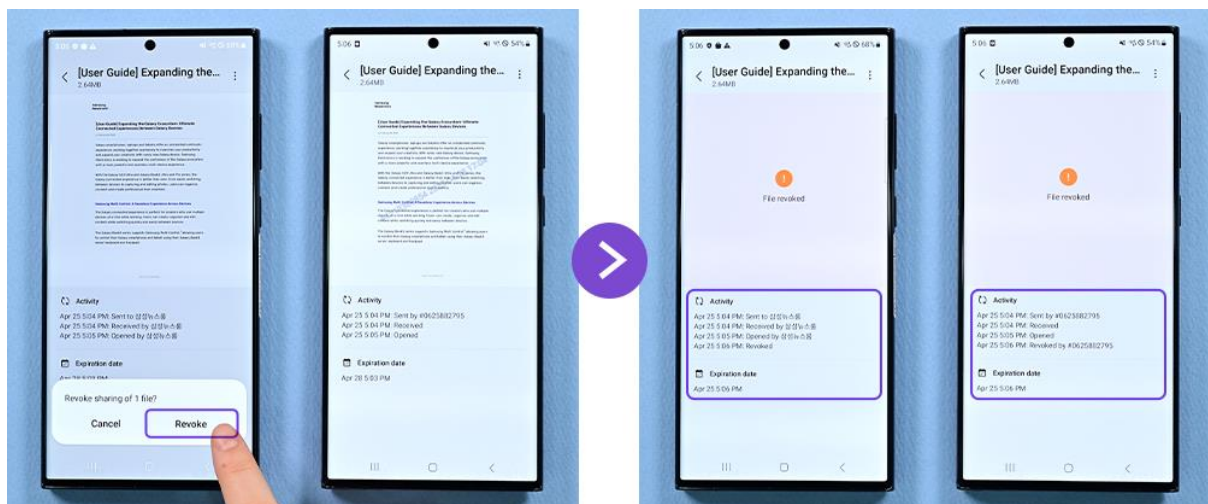
「私密分享」為檔案傳輸提供多一層保護

欲分享含有重要個資、財務資訊的檔案時，可透過三星專屬的「私密分享」安心傳輸檔案。

不同於透過 Wi-Fi、藍牙連接的「快速分享」，「私密分享」支援利用區塊鏈的檔案加密。用戶可透過「私密分享」傳送各類型的檔案，包括圖片、影片、音訊檔和文件。並透過電話號碼與身分證號碼，將檔案傳送給特定收件人，最多可一次傳送 20 個檔案，檔案大小合計以 200MB 為上限。

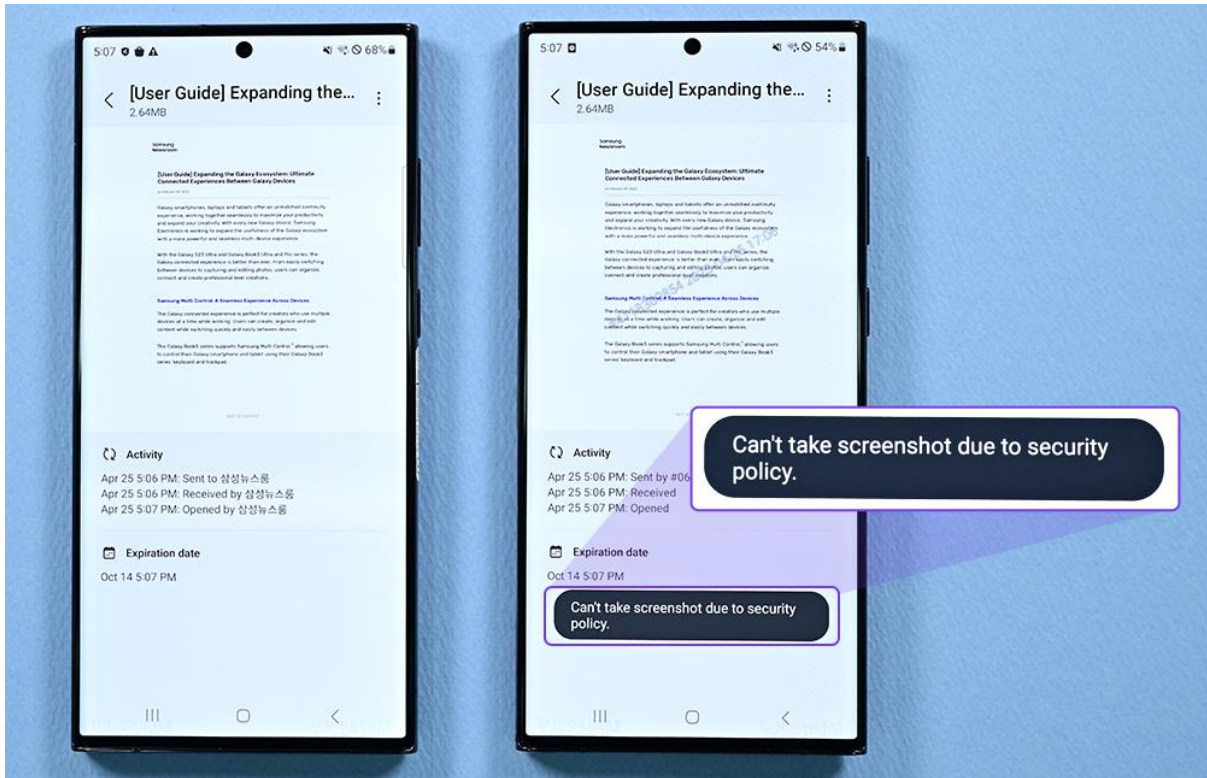


▲用戶可透過「私密分享」控制收件人的存取時限，並能設定有效期限。



▲「私密分享」可讓用戶撤銷分享，即使檔案已完成傳送。

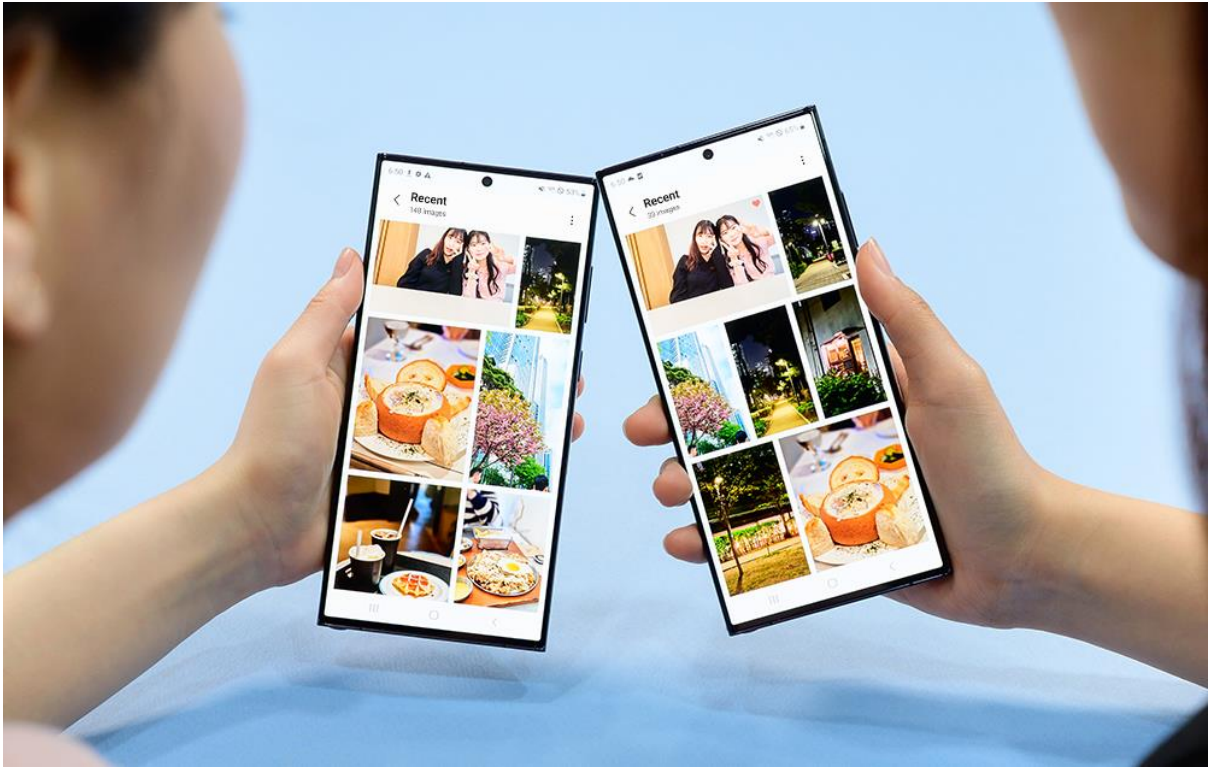
「私密分享」的最大特色，在於可讓用戶控制收件人的存取權限，以及分享檔案的有效期限。在分享檔案前，用戶可設定檔案的存取時限，以及收件人的檔案使用。即使已完成傳送，用戶仍可調整設定，撤銷分享檔案的權限。



▲ 「私密分享」可防止收件人進行螢幕截圖，維護檔案的安全性。

此外，傳送人還能查看收件人是否已接收檔案、檔案是否已被開啟，以及開啟的時間點。基於安全性原則，收件人無法下載檔案，也無法螢幕截圖，以防止檔案外流。

除了「快速分享」與「私密分享」，Galaxy 用戶還能透過 Dropship 和「鄰近分享」等其它方式，隨心所欲地傳送內容。



▲ Galaxy 用戶透過「快速分享」彼此分享照片

從傳送重要的商務檔案，到與親朋好友分享照片、影片，三星 Galaxy 的「快速分享」與「私密分享」功能，以出色的便利性、安全性和廣泛應用性，使數位時代的通訊往來，更加暢行無礙。

註一：視裝置而定。