

如何充分運用三星鍵盤

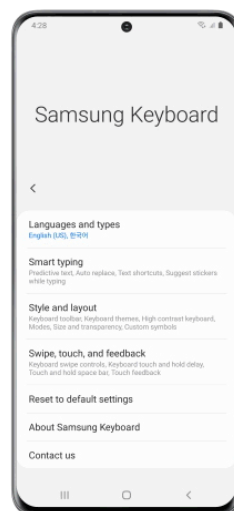
無論傳送簡訊、線上購物，或在社群媒體發佈貼文，任何在智慧型手機上的操作幾乎都離不開鍵盤。儘管其他輸入功能如觸控或語音輸入只是輔助，但鍵盤功能的進化，卻能大幅提升人們的智慧型手機體驗。

Galaxy S20 系列內建的三星鍵盤，設計宗旨在於簡化、同時豐富智慧型手機上的互動^(註一)。以下文章，將提供更多相關資訊。

讓文字敘述更生動有趣

表情符號、貼圖和 GIF 動畫，是為智慧型手機聊天與互動增添樂趣的重要工具。三星鍵盤的表情符號和貼圖建議功能，能依據使用者的對話內容自動尋找合適的貼圖^(註二、三)。舉例來說，當輸入關鍵字「love」一詞時，鍵盤會在預測視窗顯示含有愛心圖案的貼圖。按住貼圖建議的浮動泡泡，該功能就會從 Bitmoji 和 mojitok 中找出相關的貼圖。接著，只需輕觸表情符號或貼圖，即可將它加入訊息中。

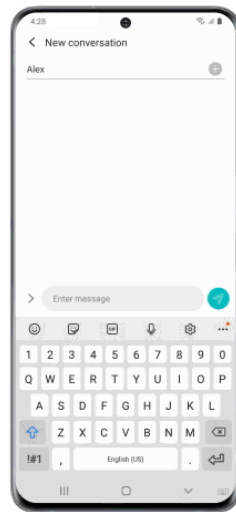
欲啟用表情符號和貼圖建議，可從「設定」選單中的「智慧輸入」功能，將「建議表情符號」和「打字時建議貼圖」切換為啟用狀態。接著，即可進入「打字時建議貼圖」選單選擇貼圖來源。



S20 系列的鍵盤亦提供使用者搜尋 GIF 動畫和貼圖，只需在搜尋欄位輸入關鍵字，便會顯示能讓文字敘述更生動有趣的圖像。輕按「檢視更多鍵盤功能」圖示，點選「搜尋」並輸入關鍵



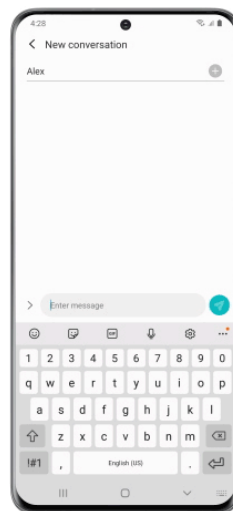
字，該功能將提供多樣化搜尋結果。



此外，使用者甚至能在鍵盤上搜尋聯絡人、媒體瀏覽器中的影像，以及 Netflix 和 Spotify 上的內容，不需在應用程式之間切換，即能直接在鍵盤上分享給朋友^(註四)。輕觸「檢視更多鍵盤功能」，點選相關圖示，即可使用這些搜尋功能。

忘記密碼也不用擔心！

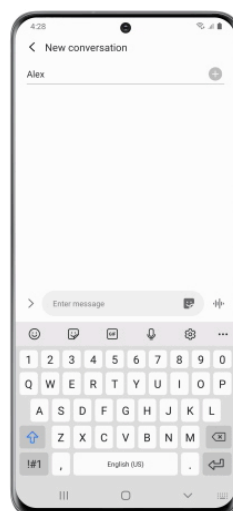
三星鍵盤讓線上購物和網站登入更快速、輕鬆與安全^(註五)。透過 Samsung Pass 整合，使用者可以在鍵盤中安全地儲存銀行資料、密碼和其他個人資料。當要進行線上付款或登入網站時，只需輕觸「檢視更多鍵盤功能」圖示，接著選取「Samsung Pass」，掃描指紋後，該功能將帶出銀行帳戶資料和其他個人詳細資訊，輕觸所需資訊，它將自動出現在「輸入訊息」方框。



個人文字精靈

大家都曾發生當要從手機傳送商務電子郵件時，不小心刪除整段文字的經驗。在智慧型手機無法使用 **Ctrl+Z** 復原快捷鍵的情況下，唯一的補救方法就是重新輸入一次。

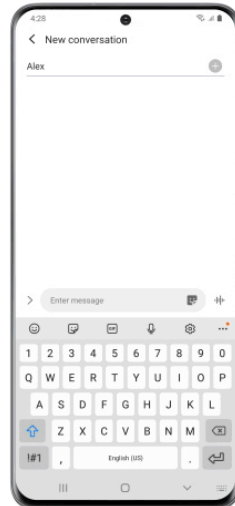
然而，欲修正在三星鍵盤輸入的錯誤訊息非常容易，只需用兩根手指在鍵盤上向左或向右滑動，即可取消或復原變更。



三星鍵盤在文字輸入時提供指尖隨行翻譯，該功能由 **Google** 提供技術支援，提供使用者於正

在使用的應用程式中直接進行翻譯和切換語言^(註六)。

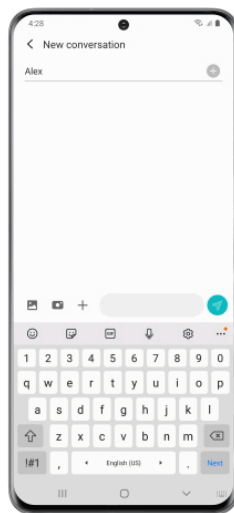
如欲使用翻譯功能，只需輕觸「檢視更多鍵盤功能」下的「翻譯」圖示，選取目標語言後，在文字方框中輸入原文，翻譯後的文字將出現在「輸入訊息」方框。



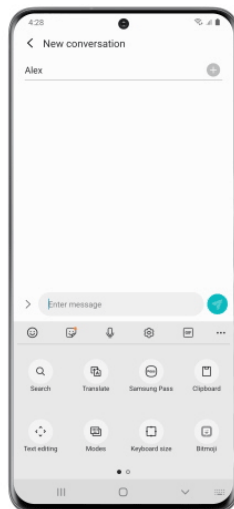
打造專屬介面^(註七)

在智慧型手機的使用上，人人各有所偏好。這就是三星鍵盤提供多元客製選擇的原因，讓使用者輕鬆打造個人專屬介面。

手指較粗的使用者，可以嘗試放大按鍵尺寸，讓文字輸入更容易。進入「檢視更多鍵盤功能」後，輕觸「鍵盤尺寸」圖示，即可調整按鍵大小。



此外，長按和拖曳圖示可以重新排序工具列，快速進入常用功能。



註一：本文章所述的三星鍵盤功能，亦適用於 Galaxy Z Flip 和搭載 One UI 2.1 或以上版本的 Galaxy 裝置。

註二：表情符號建議功能支援以下語言：英語、韓語、西班牙語、法語、俄語、義大利語、德語和葡萄牙語。

註三：貼圖建議適用於搭載 One UI 1.5 或以上版本的 Galaxy 裝置。該功能由 Bitmoji 和 mojitok 提供技術支援。欲啟動 Bitmoji 貼圖建議，須事先安裝該應用程式。



註四：Netflix 和 Spotify 搜尋功能，可能依地區和裝置而異。

註五：Samsung Pass 支援 Android 2.0.06 或以上版本。用戶需註冊並登錄 Samsung Pass，才能使用該服務。

註六：翻譯功能不適用於中國。

註七：客製功能亦適用搭載 One UI 或以上版本的任何 Galaxy 裝置。