

將旅行瞬間化為永恆回憶②：以 Galaxy AI 暢遊舊金山

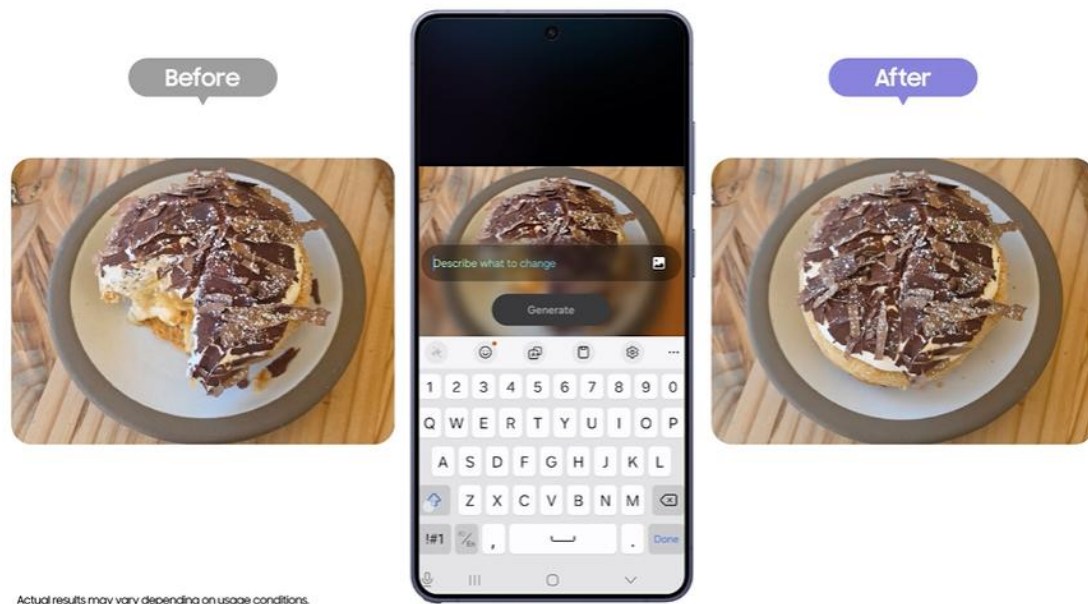
在第一篇中透過 Galaxy S26 Ultra 的相機捕捉了舊金山多樣化的風景後，本篇將焦點放在攝影後的創作。藉由先進 AI 技術，Galaxy S26 Ultra 能依照使用者意圖編輯照片，並重新詮釋為全新內容形式。

三星新聞中心在舊金山實地測試 Galaxy S26 Ultra 的 AI 功能，如何推升旅遊體驗。

【相片智慧助理】只需簡單指令修復或生成影像

旅行時，人們常常還沒拍照就先動手享用美食。在舊金山一間咖啡館中，一塊蛋糕已被吃了一部分，但透過 Galaxy S26 Ultra，這樣錯過的瞬間也能輕鬆補救。

只需輸入「恢復食物原狀」，相片智慧助理便能將蛋糕還原成原本的完整模樣。




▲ 使用相片智慧助理編輯前後的對比圖：將吃過的蛋糕恢復原狀

拍攝後重新想像任何場景

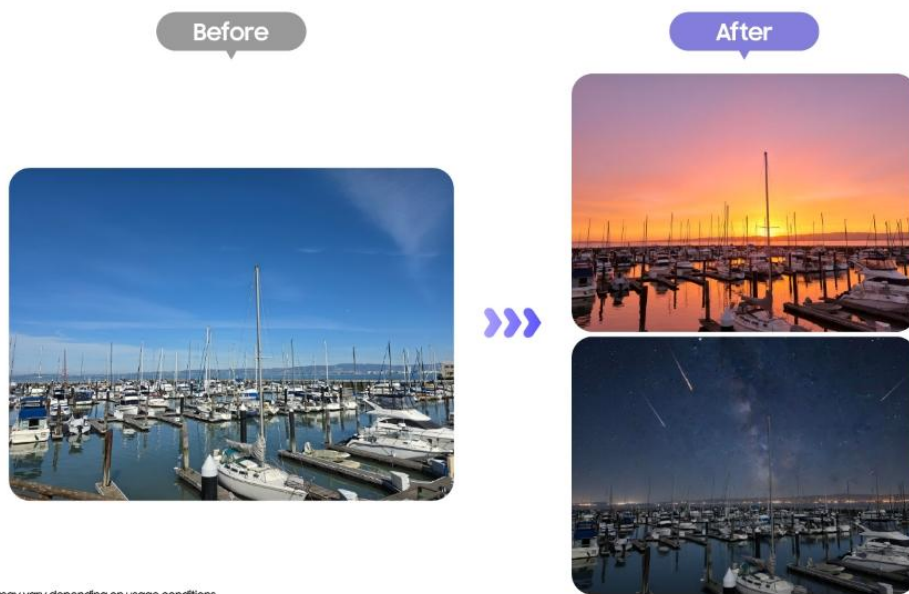
在旅行中捕捉完美瞬間並不容易，風景、主體與時機完美契合的時刻相當難得。

透過相片智慧助理，可將一張舊金山的街景與一張行駛中的電車影像完美結合，生成自然無縫的畫面，彷彿是在同一瞬間拍攝完成。



▲ 使用相片智慧助理前後對比圖：將街道場景與路面電車結合

另一項令人驚艷的功能是調整場景的時間氛圍。上傳一張舊金山港口的白天照片，只要輸入「變成夕陽」或「轉換成夜景」等指令，Galaxy AI 就會自動調整天空與光線，模擬出不同時段的景象。




Actual results may vary depending on usage conditions.

▲ 使用相片智慧助理前後對比圖：將白晝港口轉化為黃昏與夜晚場景

【創意工作室】將照片轉化為藝術創作

在舊金山著名地標 39 號碼頭拍攝海獅後，將照片匯入創意工作室。選擇油畫風格後，Galaxy AI 會分析影像的紋理與色彩，將其轉化為充滿質感的油畫作品。



▲ 使用創意工作室前後對比圖：將 39 號碼頭的海獅場景轉化為油畫風格

最終呈現的影像擁有截然不同的美學效果，就像一件全新的藝術品。Galaxy S26 Ultra 的「創意工作室」能將旅行照片轉化為多種風格，幫助使用者以全新的視角珍藏回憶。




Actual results may vary depending on usage conditions.

▲ 使用創意工作室生成的舊金山油畫風格影像

輕鬆製作專屬貼圖

同樣以海獅照片為素材，也能製作客製化貼圖。開啟創意工作室、選擇照片與風格後，點擊「生成」即可創作出展現海獅特色的角色貼圖。

用戶可以重複生成影像，直到滿意為止，並從「生活片段」、「學校生活」或「本日氣氛」等七大主題中挑選，將貼圖儲存為主題套組。



▲ 使用創意工作室設計的海獅貼圖

這些貼圖不僅能用來裝飾照片，還能廣泛應用於訊息、筆記等各種文字應用程式中。

透過創意工作室，用戶可以將平凡照片轉化為充滿個人色彩的內容，無論是與親友間分享或發布於社群媒體，都能以全新的方式傳遞回憶。

使用 Galaxy S26 Ultra 記錄舊金山的點滴，並透過 Galaxy AI 進行後製，讓旅行回憶比以往更加豐富。從拍攝、編輯到分享，所有過程在單一裝置上無縫整合。