



## Galaxy 系列指南 # 3 : Game Launcher 3.0 為行動遊戲 帶來全新境界

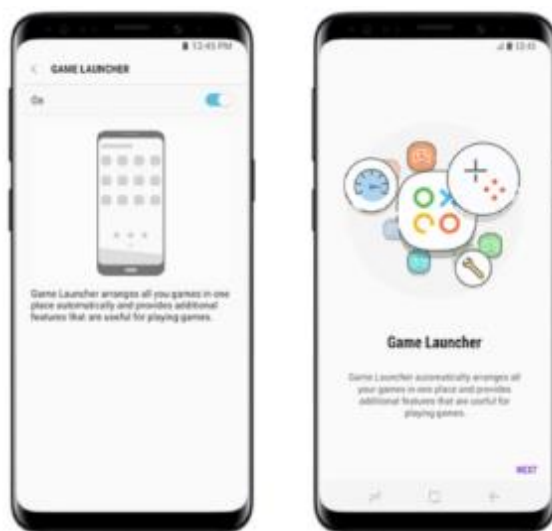
對許多現代人來說，智慧型手機已然成為消費娛樂的首選。所以三星電子在設計 Galaxy S9 和 Galaxy S9+ 時，優先考量將行動娛樂功能提升到下一個層次，不僅是視覺音效更包括行動遊戲。

因此，三星電子最新的旗艦產品除了配備 AKG 調校的立體聲喇叭和令人更加身歷其境的無邊框螢幕之外，還加裝了使用更方便及效率更高的 Game Launcher 遊戲啟動器應用程式。讓我們看看使用者能如何利用升級版 Game Launcher 遊戲啟動器來簡化遊戲操作。

### 應有盡有的遊戲中心

在我們討論三星電子如何「升級」Game Launcher 遊戲啟動器之前，讓我們花點時間來探索應用程式的便利功能。

Game Launcher 遊戲啟動器是個多功能的行動遊戲中心，能幫助使用者充分享受遊戲，包括關閉通知、鎖定導覽列按鍵、關閉遊戲聲音等功能，讓使用者能輕鬆錄製影片並擷取遊戲畫面，還提供多種提高性能和節省電力的模式。



使用者可透過設定 > 進階功能 > 遊戲 > Game Launcher 遊戲啟動器啟動應用程式以開關功能，或透過遊戲啟動期間出現的引導頁面啟動。下載的遊戲會自動放置在 Game

Launcher 遊戲啟動器應用程式中，以 4 x 4 圖示的排列方式，讓使用者在找到想要的新遊戲時能輕鬆加入到收藏中。

### 讓玩家掌控一切

Game Launcher 遊戲啟動器的遊戲工具，可準確設定手機在遊戲時的行為方式，讓使用者更能投入於遊戲中。



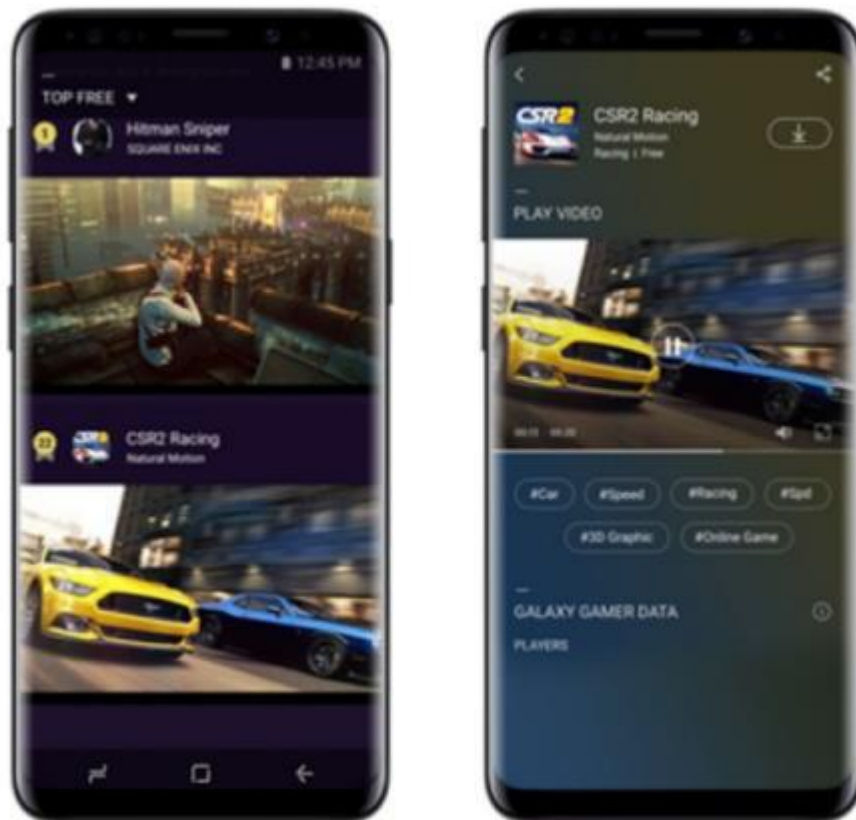
在打開 Game Launcher 遊戲啟動器時，螢幕底部會顯示一對圖示，使用者能藉此將遊戲聲音調為靜音並切換各種效能模式。包括將手機設定為「高效能」、「正常效能」或「省電」模式的選項，Galaxy S9 系列並能搭配機器學習達到更高效益的遊戲體驗。

在開始遊玩時，應用程式會以遊戲工具中的形式呈現更多功能和設定。遊戲啟動後，可透過導覽列中顯示的遊戲工具圖像開啟功能表，只要點開就能使用 Game Launcher 遊戲啟動器的許多獨特功能並增強遊玩體驗，包括遊戲中禁止打擾、螢幕觸控鎖定，也可以鎖定導覽列以避免在遊戲時不小心觸碰。

Game Launcher 遊戲啟動器的最新更新為遊戲工具新增了一些功能，讓使用者更能專注在遊戲上，可選擇在遊戲中關閉手機的自動亮度調整功能及 Bixby。

### 量身定制的建議

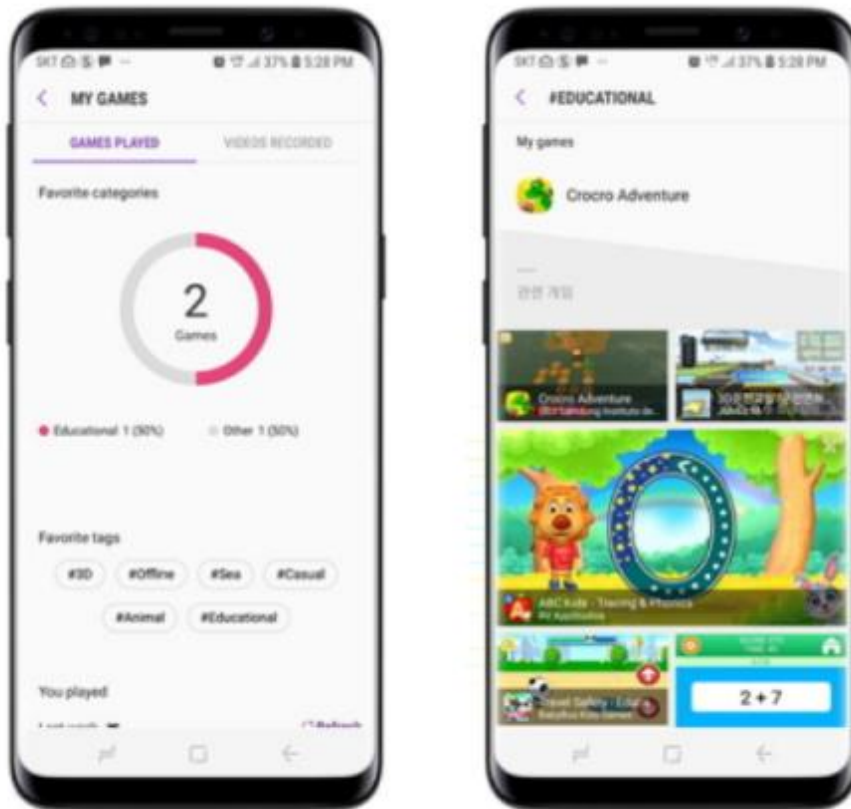
Game Launcher 遊戲啟動器亦提供「探索更多遊戲」功能讓使用者能更容易找到他們喜歡的遊戲；這是一項先進的搜尋遊戲功能，可依據使用者的歷史遊戲紀錄和個人喜好推薦遊戲。



在 Game Launcher 遊戲啟動器的主畫面往上一滑就能看到依據使用者喜好整理的熱門遊戲，每週選出 100-120 個主打遊戲。如果使用者在主打遊戲中找不到合適的遊戲也能從尋找頁面搜尋遊戲庫中的數千款遊戲<sup>(註一)</sup>。

在「探索更多遊戲」的列表中，每個項目都附有遊戲內容的簡短影片<sup>(註一)</sup>。只要按一下遊戲就會引導使用者到一個綜合頁面，裡頭包含遊戲影片、遊戲人氣統計、相關遊戲以及從 Google Play 商店下載遊戲的連結等資訊。

在概述中並有標籤<sup>(註一)</sup>，將每個遊戲的內容和主題分類為各種類別，按一下標籤就可立即獲得該類別的遊戲列表。為了方便使用者找到下一個喜歡的遊戲，Game Launcher 遊戲啟動器的進階搜尋功能支援關鍵字和標籤分類搜尋甚至可以一次搜尋多個標籤。



最後為了讓使用者更加了解自己的遊戲習慣，Game Launcher 遊戲啟動器並提供 My Games 功能只需按一下右上方的人形圖標即可使用。這功能清楚顯示使用者最喜歡的類別和遊戲類型，能在此編輯錄製的遊戲影片還可以輕鬆追蹤各遊戲遊玩的時數。

立即開啟 Galaxy S9 系列的升級版 Game Launcher 遊戲啟動器，將行動遊戲體驗提升到全新境界。

註一：可用性可能因地區而有不同。