

Galaxy S10 與 Galaxy Note10 搭載全新功能 盡情捕捉心儀事物

三星電子宣布，四月起消費者將能陸續透過軟體更新，為 Galaxy S10、Galaxy Note10 系列導入 Galaxy S20 5G 旗艦系列的全新創新功能^(註一)。用戶將能運用「一鍵拍錄」等 Galaxy 最新相機軟體技術，捕捉珍貴內容。此外，藉由一系列軟體升級強化，消費者將暢享加倍愉悅的 Galaxy 體驗。

以下將探索 Galaxy S10 與 Galaxy Note10 如何演繹 Galaxy S20 5G 旗艦系列精選功能。

照相與錄影進階體驗

軟體更新後將為 Galaxy S10 與 Note10 系列注入 Galaxy S20 系列的照相與錄影體驗。「一鍵拍錄」結合相機系統與人工智慧，同時拍攝多張相片與多段影片，並為使用者推薦最佳作品^(註二)，捕捉並保留珍貴時刻。

Galaxy S10 系列升級「夜間模式」^(註三)；此外，Galaxy S10 與 Note10 系列^(註四)另皆配備「夜間縮時錄影」，即使於低光源條件下，依舊能捕捉精彩相片與影片。

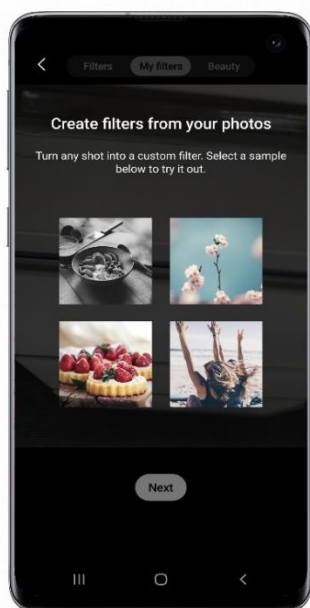
拍攝完美相片後，使用者可從喜愛的圖像中汲取靈感，並透過「我的濾鏡」創造顏色與風格，打造專屬濾鏡效果。濾鏡可重複應用於其他將來所拍攝的相片上。



Galaxy S10 「一鍵拍錄」



Galaxy Note10 「媒體瀏覽器」中的「一鍵拍錄」

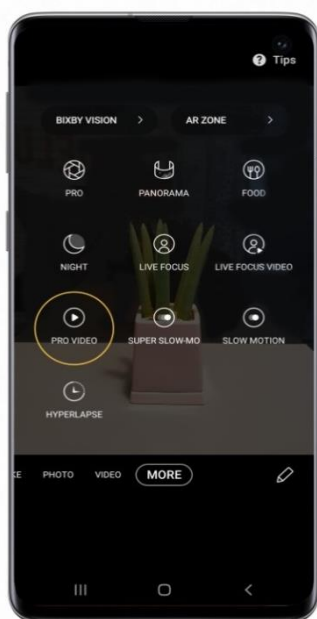


Galaxy S10「我的濾鏡」介紹

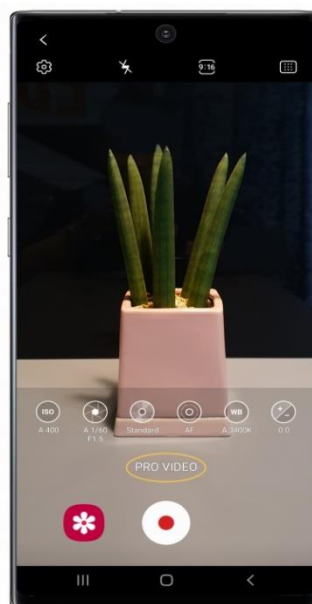


如何使用 Galaxy Note10「我的濾鏡」

熱衷影像製作的消費者可藉由「專業影片」模式，任意調整 ISO 值、快門速度、曝光等級等，實踐最佳掌控度。此外，在一般「影片」模式錄製期間，消費者則能輕鬆切換前置與後置鏡頭。




Galaxy S10「專業影片」



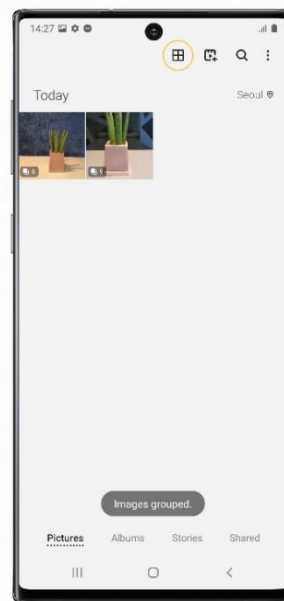
以 Galaxy Note10「專業影片」模式錄製影片

智慧媒體瀏覽器

此外，加入一系列媒體瀏覽器功能，協助用戶管理內容。憑藉人工智慧技術，「智慧相片管理（Clean View）」能自動分類「媒體瀏覽器」中相似主題的相片，打造條理分明的視覺感受^(註五)。用戶可輕鬆檢視類似照片，並自行選擇心儀圖像作為分類主題縮圖。在媒體瀏覽器中查看相片時，可針對相片進行放大，並輕觸左上角的「快速裁剪」，將相片剪裁成所需尺寸。



在 Galaxy S10 上輕觸上方圖片所標記的圖示，
以分類/取消分類媒體瀏覽器中的相片



Galaxy Note10「智慧相片管理」的分類相片



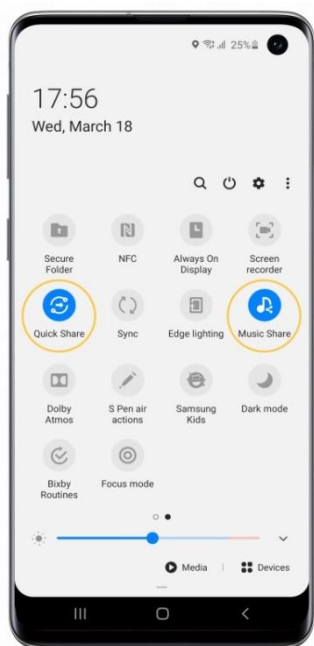
Galaxy S10「快速裁剪」



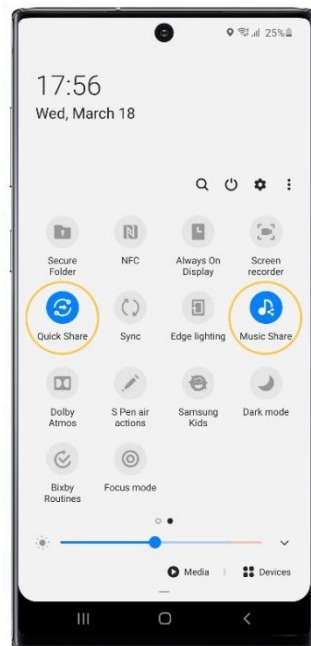
Galaxy Note10「快速裁剪」

輕鬆分享功能^(註六)

即時分享内容，便利又快速。透過「快速分享」使用者可查看周遭聯絡人，並與多人分享相片、影片、甚至大型文件。而「音樂分享」則延伸藍牙配對能力，無需中斷連線便能讓朋友透過揚聲器或車用音響播放音樂。



Galaxy S10「快速分享」與「音樂分享」



Galaxy Note10「快速分享」與「音樂分享」

註一：更新發布日期和更新功能列表可能因市場、電信業者和型號而異。

註二：「一鍵拍錄」搭載人工智慧，可拍攝多張相片與最多長達 10 秒的影片。

註三：「夜間模式」僅在 Galaxy S10 系列上更新，可提升至 Note10 系列「夜間模式」的拍攝水準。

註四：不適用於 Note10 Lite。

註五：儲存於媒體瀏覽器中的單日拍攝相片最高可達 100 張。

註六：請於 Galaxy S10 與 Note10 系列裝置上下載更新，並開啟「快速分享」以及「音樂分享」功能；Galaxy S20 系列裝置上已啟用。