

## 【摺疊應用攻略】②Galaxy Z摺疊系列創新應用指南：從路線導航到暢玩遊戲，展現十八般武藝

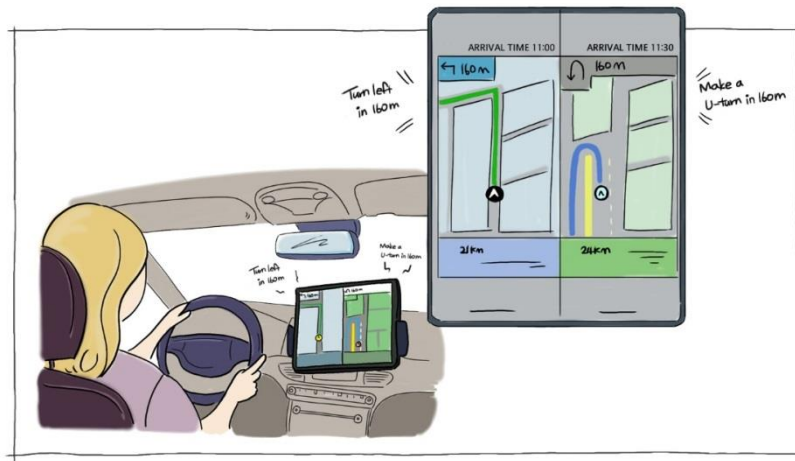
\*此為全球發布中譯新聞稿，實際功能支援性依各市場公告版本為準\*

三星摺疊手機為通往便利、多工與高效生活的大門。三星Galaxy Z Fold系列與Galaxy Z Flip開創智慧型手機新局，突破傳統智慧型手機外型規格的既有框架，提供用戶豐富多元的嶄新體驗。

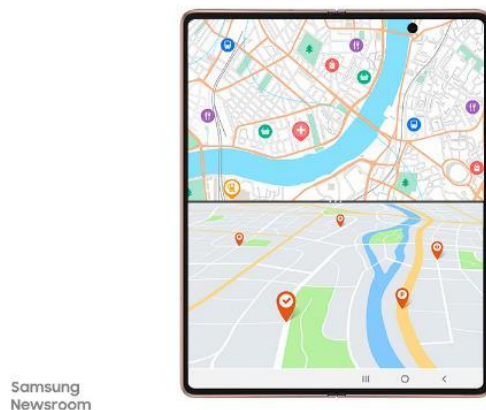
有別於過往單一螢幕僅能開啟單個應用程式，Galaxy Z摺疊系列用戶可根據使用需求，將螢幕分割為多個畫面；甚至可輕鬆將手機立起，以免手持方式操作應用程式。隨著最新摺疊手機陣容問世，多工處理功能亦持續升級，打造更獨特的用戶體驗。

透過本篇特別報導，三星新聞中心將示範如何在日常情境中，以令人意想不到的方式，巧妙應用Galaxy Z摺疊系列的獨特造型與用戶體驗（UX）。

### 多重視窗①：同步查看兩個導航應用程式

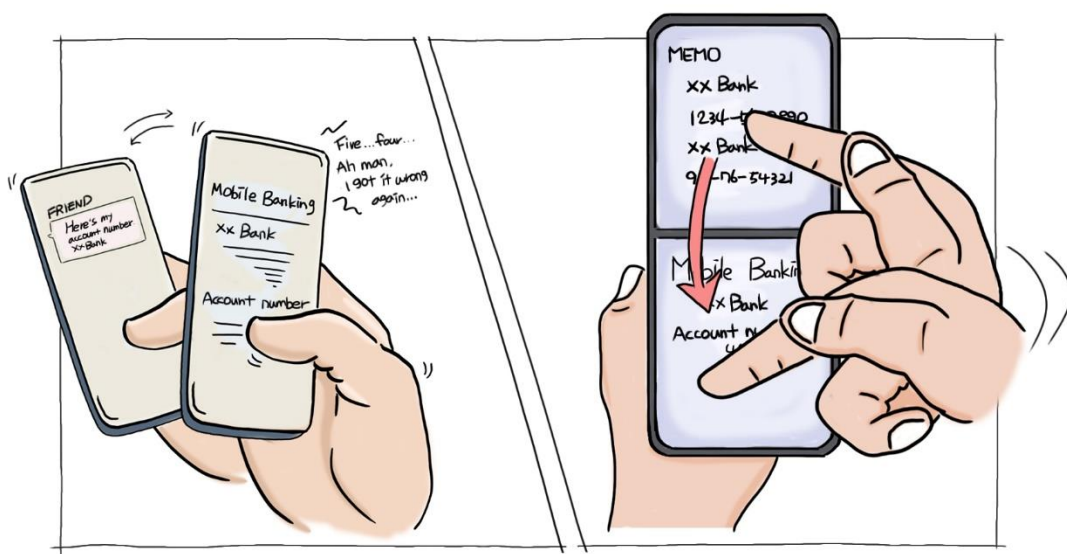


透過導航應用程式選擇行車路線後，如遇上塞車、道路施工等不可預見的情況，可能會對自己的抉擇感到後悔萬分。透過多重視窗功能，Galaxy Z摺疊系列用戶可輕易擺脫此困境。開啟兩個導航應用程式後，用戶可同步比較兩者的預估抵達時間和交通狀況，遵循較佳的路線指示，以最快的速度到達目的地。



而Galaxy Z Fold2搭載的7.6吋Dynamic AMOLED 2X顯示螢幕，可供用戶一目了然地查看路線。如欲返回單一導航應用程式，僅需調整多重視窗工具列，輕觸一下欲查看的螢幕畫面後，即可完成切換。透過易於查看的分割螢幕，用戶即可輕鬆在交通尖峰時間穿越車陣。

## 多重視窗②：行動理財好幫手




隨著行動銀行日趨便利，透過智慧型手機進行金融交易亦日趨普及，特別是當需要匯款給親友或快速線上購物時。然而，銀行帳號並不易牢記，因此轉帳時常需來回切換不同的應用程式視窗，相當不便。

Galaxy Z摺疊系列用戶可透過分割手機螢幕，於上半部開啟通訊軟體、查看帳戶資料，並於下半部分操作行動銀行，快速完成轉帳。借助多重視窗的靈活性，用戶在轉帳時，可免去記憶冗長的帳號，享受便利又準確的交易體驗。



若經常需查看資料並進行轉帳，則可運用「應用程式組」( App Pair ) 功能；該功能可一次開啟最多三個常用應用程式。用戶將記事本與行動銀行應用程式配為一組後，日後便能同步開啟，提升支付作業的便利性。

多媒體拖移：檔案編輯，隨處皆行



我們都曾有過這樣的經驗：下班後臨時接獲緊急訊息，告知先前製作的簡報內容需重新調整。為協助用戶完成此類型的緊急任務，三星於Galaxy Z摺疊系列開發直覺的文件編輯功能，用戶不論處於任何情況，均能從容地編輯檔案。



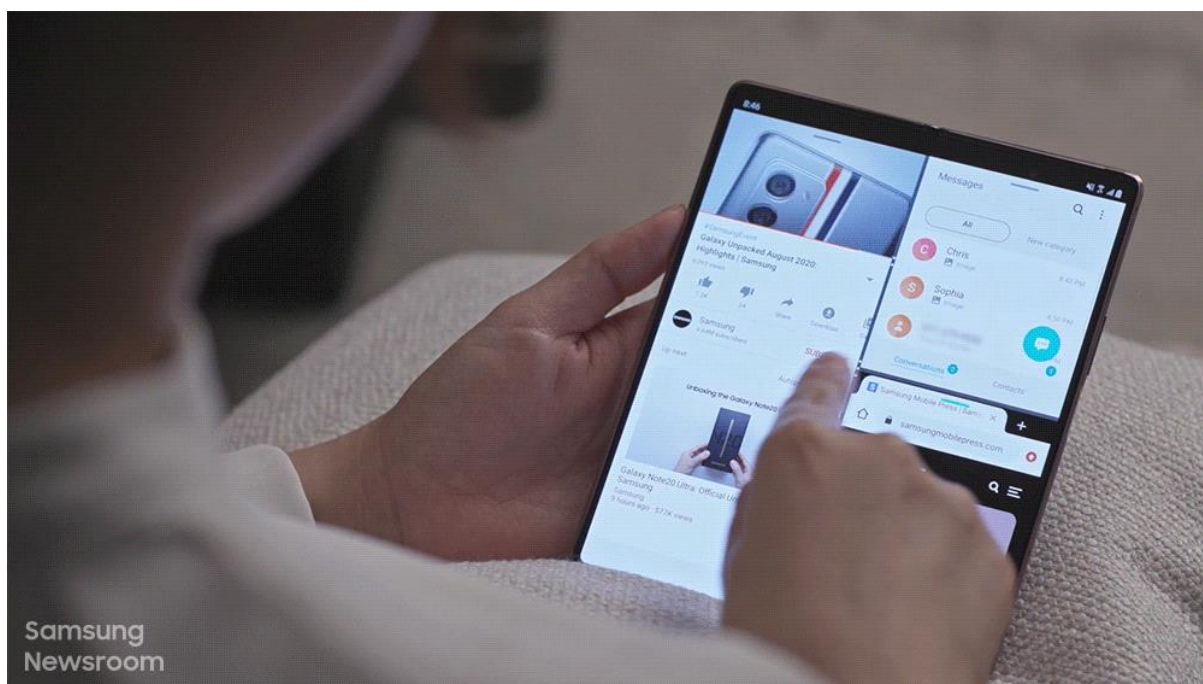
「多媒體拖移」功能供用戶在使用相容的應用程式時，可即時複製貼上文字、圖表與影像。例如，若使用「多重視窗」功能同時開啟Excel、PowerPoint與Word三個檔案，用戶可從Excel複製資料、貼至PowerPoint簡報，或從PowerPoint複製影像、直接貼至Word文件。所有檔案均可同時編輯，且從編輯到傳送完稿，皆能以Galaxy Z摺疊系列完成。

**多重視窗③：**運用分割螢幕輕鬆、快速規劃出遊行程





擬定有條不紊的旅行計劃，才能享受舒心愜意的假期；若遇上臨時起意的小旅行或周末，卻沒有太多時間規劃，可能會讓人不知從何下手。此時，巧妙應用Galaxy Z摺疊系列的「多重視窗」和「分割螢幕」模式，便能以最佳效率完成假期規劃和預訂。首先，分割頂部螢幕，並於底部螢幕搜尋度假好去處。分割後的上半部區域，一邊可用於行程規劃；另一邊則可查詢住宿的即時價格。



此外，Galaxy Z摺疊系列用戶可向左滑動「側螢幕面板」；點選欲放入「多重視窗」版面的應用程式，並拖放至螢幕後，即可立即啟用。用戶亦可將常用的視窗配置模式儲存於側螢幕面板中，日後即能隨時輕鬆快速的啟用。

**Flex模式：**摺疊手機為遊戲副螢幕，戰無不勝，攻無不克



近年來，許多遊戲玩家會使用遊戲攻略，取得角色、地圖、寶物等實用資訊。為在遊戲時有效使用攻略，Galaxy Z Fold2用戶可運用Flex模式和封面螢幕，將手機作為便利的副螢幕。僅需將手機立於便利處，便能盡情投入紓壓的遊戲情境；不需另外架設第二螢幕，即可享受最佳遊戲視角。



如欲仔細檢閱遊戲攻略，用戶僅需展開摺疊手機。Galaxy Z Fold系列支援無縫切換功能（App Continuity），供用戶自由切換封面和內頁螢幕。