

【開箱】遇見 Galaxy Ring：珍藏於精緻充電盒的個人健康照護裝置

三星最新穿戴裝置 Galaxy Ring，是 Galaxy 系列迄今外型最精巧的一款產品。儘管麻雀雖小，五臟俱全，它集結三星最先進的感應器技術和 Galaxy AI 功能，只需戴在手指上，便能密切追蹤用戶的健康狀況。

三星新聞中心本次帶領讀者開箱 Galaxy Ring，一探其為提升生活風格與便利性而生的設計。

從精美包裝啟程的開箱之旅



▲ Galaxy Ring 及專屬充電盒

Galaxy Ring 的創新外型，從精心設計的包裝可見一斑。致敬珠寶盒的翻蓋設計，突顯該穿戴裝置的獨特造型。拆開外包裝，映入眼簾的是配備 LED 燈環、晶瑩剔透的充電盒，其宛如一顆等待被探索與發掘的珍貴寶石。



▲ 鈦岩黑 Galaxy Ring，在 LED 燈環的圍繞下，靜靜躺在翻蓋式充電盒內

與外包裝相互輝映，充電盒亦以珠寶盒作為設計靈感。打開充電盒，在 LED 燈光的輝映下，結合鈦金屬邊框、流線設計的 Galaxy Ring 悄然現身。

Galaxy Ring 共推出三款配色：鈦岩黑、鈦曜銀、鈦馥金，並有十一種尺寸供選擇，戒圍編碼 5 號至 15 號。一應俱全的多元化選擇，讓用戶根據個人風格和體型，從中找出最適合自己的顏色與戒圍。



▲Galaxy Ring、外包裝、充電盒和 USB Type-C 傳輸線

設計巧奪天工，適宜一周七天配戴

為提供不中斷的支援、協助用戶維持健康，Galaxy Ring 配備強大電池，每充飽電一次，可持續使用 7 天（註一）。充電盒內的 LED 指示燈，可供使用者輕鬆查看電量與充電狀態。



▲Galaxy Ring 存放在充電盒內時，用戶可透過直覺的 LED 指示燈，輕鬆查看 Galaxy Ring 的剩餘電量。

而當 Galaxy Ring 被取出時，短按一次中間的多功能鍵，即可查看充電盒的剩餘電量




▲ Galaxy Ring 充電盒支援 USB Type-C 有線充電和無線充電

Galaxy Ring 最吸引人之處，在於輕盈舒適的配戴感。該裝置重量介於 2.3 公克 (5 號) 與 3.3 公克 (15 號) 之間^(註二)，其時尚、纖薄的設計，營造零負擔的配戴感受，舒適到令人忘了它的存在。



▲ Galaxy Ring 採用時尚、輕量化設計

Galaxy Ring 採用曲面設計，搭配鈦金屬表面處理，可抵抗日常刮擦和磨損^(註三)，具備出色的耐用性。該裝置亦具備 10 ATM 防水效能^(註四)，可承受相當於 100 公尺深的水壓。這表示不論洗手、淋浴或從事劇烈活動，Galaxy Ring 均可持續監測用戶的健康情況，不必擔心裝置損壞。



▲ 結合鈦金屬表面處理和 10 ATM 防水效能，Galaxy Ring 可駕馭各種生活場景，賦予用戶更高的使用自由度

內建多重先進感應器，健康監測一指搞定




▲ Galaxy Ring 配備先進的三重感應器

Galaxy Ring 內建先進的感應器，從睡眠品質到日常活動，提供全方位的健康資訊。Galaxy Ring 將最先進的三重感應器，整合至包覆使用者手指的戒身之中，包括皮膚溫度感應器、心率監測感應器、加速度感應器，精密地追蹤各項數據，再由 Galaxy AI 進行分析，提供個人專屬的健康解析。用戶可透過 Samsung Health 應用程式，獲得詳細的健康資訊與見解。

簡易好上手，快速與 Galaxy 智慧型手機配對

使用 Galaxy Ring 前，需先與 Galaxy 智慧型手機進行配對。配對過程十分簡單。一旦開啟充電盒，裝置會自動進入配對模式。用戶可按照 Galaxy 智慧型手機上的指示，按部就班地串聯裝置。



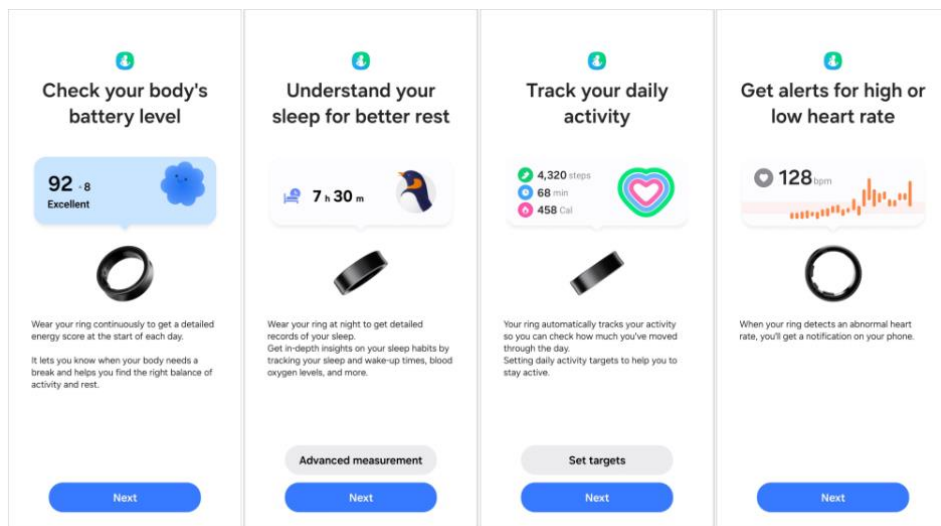
▲ 一旦開啟充電盒，Galaxy Ring 將自動與 Galaxy 智慧型手機配對

如欲手動配對，請將 Galaxy Ring 放入充電盒，接著長按多功能鍵三秒以上，即可啟動配對模式。



▲長按多功能鍵三秒以上，即可啟動配對模式。短按一次，LED 指示燈將顯示電池電量

完成配對後，將 Galaxy Ring 戴在手指上，便能開始體驗個人化的監控與健康照護。



▲配對時，Galaxy Ring 初始設定畫面將展示指標性的數位健康功能，
例如身體能量指數、睡眠分析、健康提示和心率提醒

尋找最適合的 Galaxy Ring

挑選最適合的尺寸、並正確配戴 Galaxy Ring，是獲得最佳效益的不二法門。Galaxy Ring 可配戴於任一根手指，為能準確追蹤數據，戴上戒指時，感應器的方位指示線應位於手掌側。若在尺寸挑選上遇到困難，不妨前往三星智慧館試戴戒圍測量套件。該測量套件含有對應實際產品的 11 種尺寸，戒圍編號 5 號到 15 號，供用戶從中尋找最佳尺碼^(註五)。

除了健康管理，用戶亦可透過簡單的手勢，以 Galaxy Ring 輕鬆控制智慧型手機。配戴戒指時，雙指互點兩下，即可運用手勢操控功能，按下快門或關閉配對 Galaxy 智慧型手機上的鬧鐘^(註六)。



▲ Galaxy Ring 正確配戴方式：凸紋應位於手掌側



▲ 借助 Galaxy Ring 的智慧型手機控制功能，將拇指和配戴 Galaxy Ring 的手指互點兩下，即可拍照或關閉鬧鐘

Galaxy Ring 結合強大的效能與時尚設計，讓使用者享受高質感、舒適的穿戴體驗，充分體現三星致力提升用戶便利性和健康監測的承諾，熱邀各位邁向健康生活的新旅程。

註一：電池續航力以 13 號尺寸 Galaxy Ring 為基礎。電池續航力因戒指尺寸而異。

註二：Galaxy Ring 重量因尺寸而異。

註三：鈦金屬材質僅應用於 Galaxy Ring 裝置邊框。

註四：ATM 是「標準大氣壓」的英文縮寫，是大氣壓力的計量單位。理論上，1 ATM 表示產品防水深度達 10 公尺。

註五：為找出最佳配戴位置，建議至少試戴戒圍測量套件一天以上。如須購買戒圍測量套件，請洽三星智慧館以及三星商城。

註六：與搭載 One UI 6.1.1 或以上版本的三星 Galaxy 智慧型手機配對時，才能透過雙指互點功能，以 Galaxy Ring 操控拍照和關閉鬧鐘。