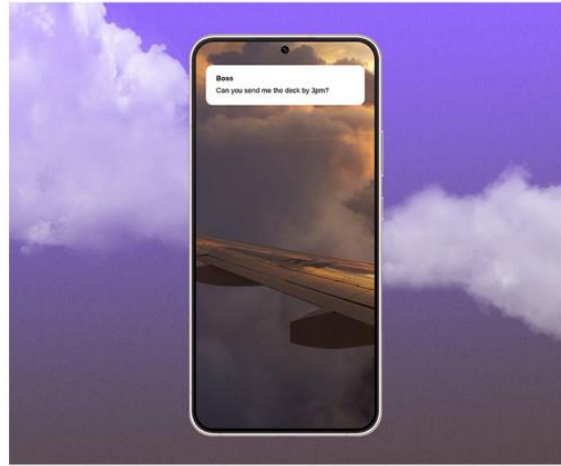


## 行動工作者主動出擊守護資料的實用秘笈

別讓可疑 Wi-Fi 影響你的裝置安全。

2019 年至 2021 年間，美國民眾從事遠距工作的比例，已從 5.7% 成長三倍來到 17.9%。對部分人而言，遠端工作代表可以舒服地在家中工作，但也有其他人偏好相對具挑戰性的環境。



BDG (註一) Studios / OnePoll 最近針對美國當地 1,000 名 Z 世代展開調查，將近 10% 的受訪者表示，辦公室以外最喜歡的工作地點是咖啡廳或餐廳。



此外，參與調查的民眾還提供各種充滿創意的回答，像是墓園、淋浴間、兒童主題連鎖披薩店，甚至是馬戲團。




「我曾經在電視劇拍攝現場遠端工作，因為當時兼職做臨演，只要有筆電就可以完成大部分『本業』的工作職責。」

- 調查受訪者



雖然有些地點極具原創性（表示尊重），但也透露網路資安的隱憂。有 61% 的受訪者承認自己將工作用的檔案儲存在個人裝置裡，63% 的人也表示自己會登入公用 Wi-Fi 清單中第一個可用選項。



雖然使用這個名為「INTERNETGUY007」的 Wi-Fi 看起來沒什麼問題，但在裝置未受防護的情況下登入不安全的網路，恐怕會讓您的資料暴露在極高的風險當中。所幸仍可透過幾個簡單的步驟來保護自己以及私人資訊。



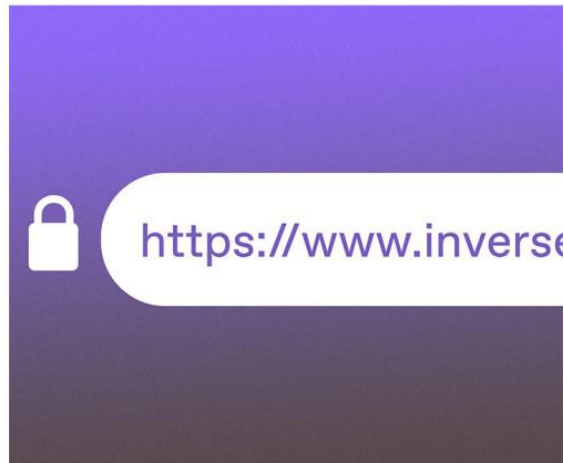
## 秘笈 1：使用 VPN

為公司網路設定虛擬的私人網路（VPN）。準備就緒後，請確認使用公司網路的每個人都會透過該 VPN 連線。



## 秘笈 2：使用 HTTPS 隱藏個人資料

確認公司網站及相關應用程式均使用超文本傳輸安全協定（HTTPS）。如此一來，登入憑證和其他個人資料就能妥善隱藏，不至於被網路釣魚和 MITM 攻擊惡意窺探。



## 秘笈 3：使用熱點而非公用 Wi-Fi

儘管公用 Wi-Fi 帳號十分便利，其卻欠缺安全性，遠距工作者應選用行動熱點。行動熱點採用第三代 Wi-Fi 保護存取（WPA-3）等級的加密技術，能夠提供額外的安全保護。



## 秘笈 4：使用三星專用安全 Wi-Fi

### 這項新功能

(內建於 Samsung Galaxy 智慧型手機) 能讓使用者以更安全的方式瀏覽網路，即使連線公用網路也不必擔心。每個月享有至少 250MB 的加密流量，甚至可封鎖追蹤瀏覽活動的應用程式。



請點選[此處](#)進一步了解三星安全 Wi-Fi 如何運作。

\*原始內容於 2022 年 12 月 23 日發布於 Inverse。詳情請點選[此處](#)。

註一：三星與 [Bustle Digital Group \( BDG \)](#) 在 2022 年 11 月至 12 月期間，針對 1,000 名年齡介於 18 至 25 歲的美國居民進行的線上調查。