

## 【Good Lock 大揭密③】三星開發團隊與新聞中心編輯私心推薦 3 大功能

本系列的[第一](#)與[第二部曲](#)深入探索三星電子為 Galaxy 裝置開發的使用者介面 (UI) 客製化應用程式 Good Lock，聚焦於該平台在 One UI 7 更新後的演進歷程，包括升級改版的 Home Up 模組，以及細數三大人氣實用工具。

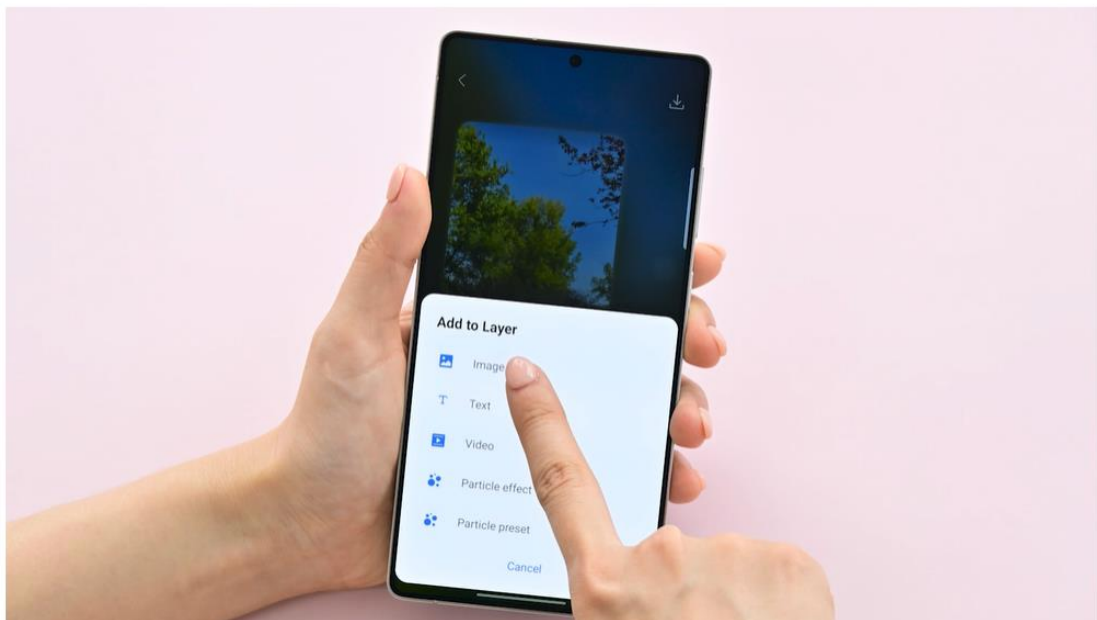
在本系列的最終回，三星新聞中心攜手 Good Lock 開發團隊，為讀者精選出三大功能。

### **Wonderland：運用動態自訂選項，打造專屬鎖定螢幕和主螢幕**

有了 Wonderland 模組，便可為鎖定螢幕和主螢幕製作動畫桌布。每當打開裝置螢幕，活潑又精美的視覺效果躍然眼前。

以往鎖定螢幕與主螢幕必須共用同一張桌布。如今三星回應用戶心聲，開放獨立自訂個別螢幕，讓創意發揮更加隨心所欲。

用戶可結合圖片、文字、影片和粒子特效<sup>(註一)</sup>等多種設計元素，再搭配左右、上下、前後動作等動態效果，打造出能隨裝置傾斜與觸碰動態變化的 3D 桌布。



▲ Wonderland



▲使用 Wonderland 製作的桌布

此外，使用者現可在 Always On Display ( AOD ) 與鎖定螢幕之間插入個人化轉場特效，為裝置的第一印象增添時尚巧思。透過微調轉場速度與景深，創造貼圖閃現等饒富趣味的視覺效果。

作為 Good Lock 的代表性功能之一，Wonderland 集結創意工具與沉浸感十足的視覺體驗，帶來賞心悅目的感官享受。



▲ AOD 與鎖定螢幕之間的自訂轉場特效

## **Edge lighting+ : 自訂吸睛通知**

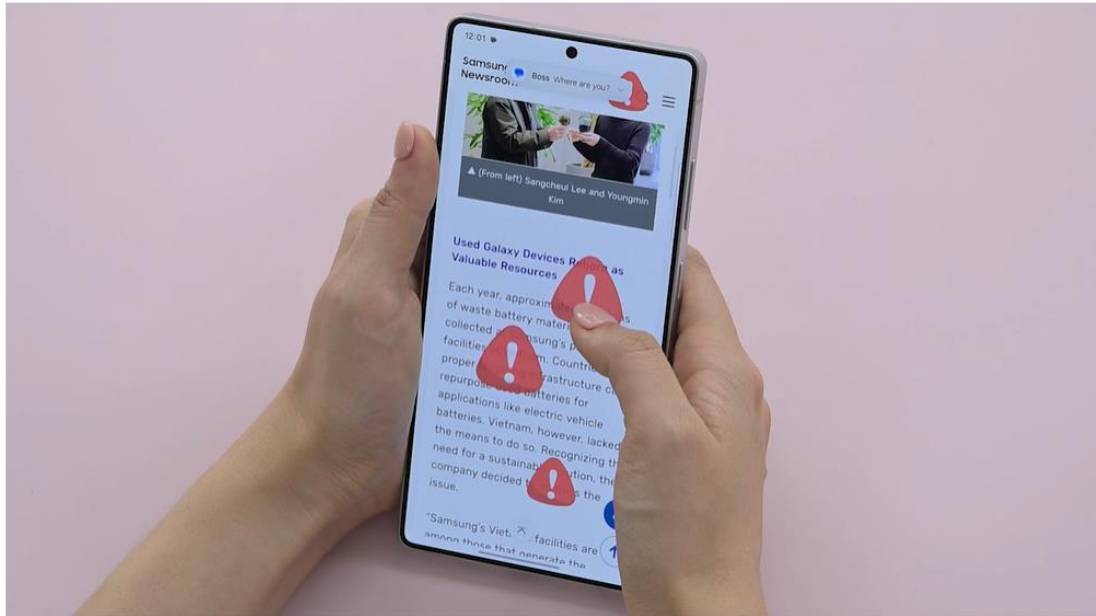
Edge lighting+將日常通知化為亮眼的視覺效果，為螢幕上出現的提醒增添個人風格。

只要開啟**設定自訂風格 ( Set Custom Style )**功能表，便可任意自訂收到通知時顯示的圖片、顏色和動畫。除了預設圖像，也能將於 Galaxy 裝置中自製的貼圖套用到通知上，展現獨一無二的個人風采。



### ▲ Edge lighting+

**依關鍵字設定樣式 ( Style by keyword )**功能表可針對含有特定關鍵字的 notification 套用特殊效果，讓重要訊息更醒目。例如，當通知出現「老闆」、「報告」或「會議」等字眼時，會自動觸發不同視覺效果。



▲ 依關鍵字設定樣式 ( Style by keyword )

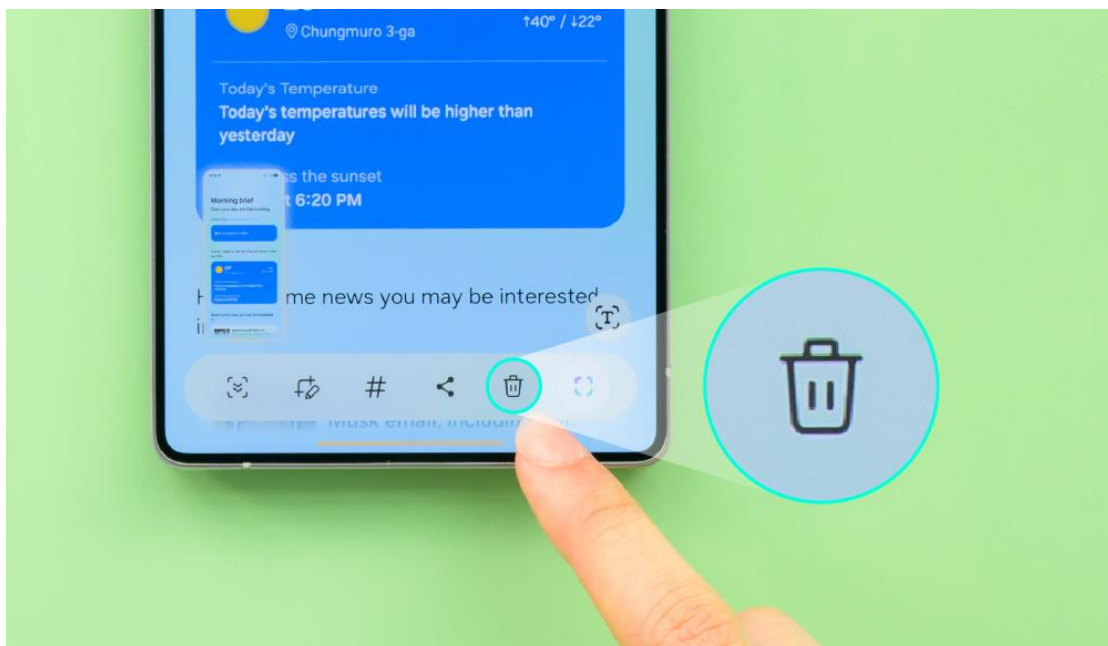
其他自訂選項包括將通知圖像變更為應用程式圖示，或僅在螢幕關閉時啟用效果。

Edge lighting+不僅功能豐富，介面也簡單易懂，讓用戶輕鬆打造時尚又兼具個人風格的通知。

### **Nice Shot**：管理螢幕截圖不再手忙腳亂

Nice Shot 簡化截圖管理流程，一秒擷取、刪除或整理圖像，不費吹灰之力。

截圖後，刪除按鈕會隨即出現，供用戶可直接移除不需要的圖片，無須打開媒體瀏覽器應用程式。



## ▲ 使用 Nice Shot 刪除不必要的截圖

此外，亦可透過裝置設定，在螢幕錄製期間自動啟用「請勿打擾」模式，避免通知或訊息干擾。

Nice Shot 讓 Galaxy 裝置日常使用更加便利，堪稱 Good Lock 最實用的增強功能之一。

本系列所展示的 Good Lock 多樣化功能，正是 Galaxy 用戶與三星開發團隊攜手合作的成果 - 前者追求極致的個人化體驗，後者則全力實現此願景。

Good Lock 將持續進化，不斷提升便利性與自訂功能，與用戶的需求和開發團隊的創意同步前行。而這只是剛開始而已。



Good Lock 大揭密

① 個人化神隊友：  
探索新一代 Home Up Good Lock 大揭密



Good Lock 大揭密

② 最受歡迎 Good Lock 功能排行榜出爐

註一：Wonderland 內建諸多特效，例如紛飛的雪花、四散的雨滴、上升的氣泡、閃爍的星辰和飄舞的花瓣。