

三星 One UI 8.5 Beta 將易用性提升至嶄新境界

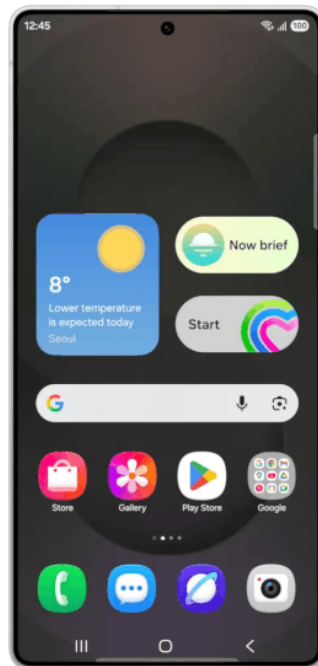
新版 One UI 為 Galaxy 生態圈帶來更優異的生產力、隱私保護和效能

此為全球發布中譯新聞稿，實際作業系統更新時間及詳細資訊依各市場公告版本為準

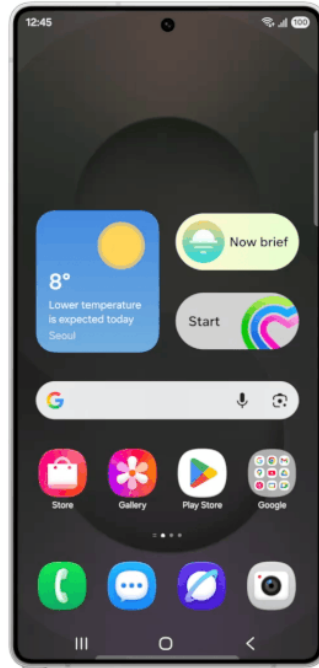
三星電子宣布推出 One UI 8.5 Beta 測試計劃，打造嶄新且便捷的創作與跨裝置串聯方式，以及嚴謹的安全防護。One UI 8.5 以一系列升級功能，讓工作流程、裝置管理更無縫，同時強化資安機制，助用戶事半功倍。

One UI 8.5：內容創作有哪些新增項目？

One UI 8.5 助創作與分享内容從無到有、一氣呵成。借助升級版「相片智慧助理」^(註一)，使用者能持續生成新影像，無需頻繁儲存複本。完成後，用戶可輕鬆在編輯歷程記錄中，檢視所有的創作版本，從中選取欲保存的滿意作品。

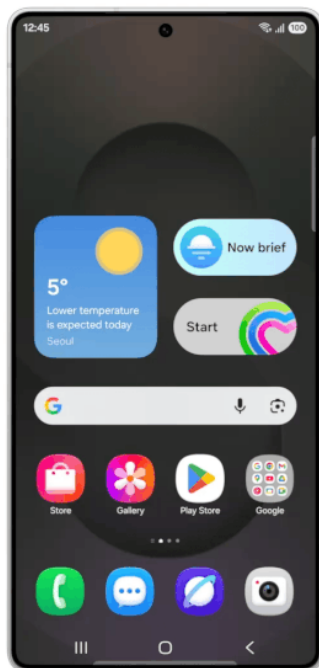


分享内容亦更加流暢，升級「快速分享」^(註二)功能可識別照片中的人物，並主動建議將照片傳送給相應的聯絡人。

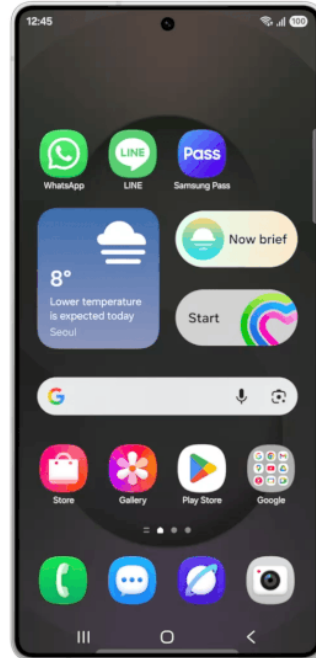


One UI 8.5 如何提升裝置連結性？

全新跨裝置功能提升裝置管理的便捷性，不論管理文件、分享網路或與鄰近裝置通訊，皆能輕鬆搞定。在 Auracast 技術的應援下，「**Audio Broadcast**」^(註三)可讓支援 LE Audio 的鄰近裝置順暢互通。現在，除了媒體音源，用戶還能透過 Galaxy 手機的內建麥克風，將自己的聲音廣播至多部接收裝置，在團體旅行或活動時發揮絕佳妙用。

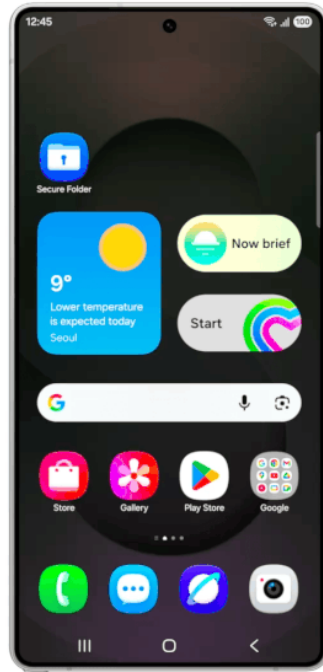


「Storage Share」^(註四) 有助提升 Galaxy 生態圈的資料流動性，用戶可直接在「我的檔案」應用程式中，直接查看其他 Galaxy 裝置中的檔案 - 包括平板與 PC。此外，還能從智慧顯示器等其它三星裝置，存取手機中的檔案。



Galaxy 裝置如何隨時保持安全無虞？

One UI 8.5 強化裝置保護機制，並在安全設定上賦予使用者更高掌控權。手機不慎遺失或遭竊時，「失竊防護」能有效保護手機與資料安全。若多次嘗試解鎖裝置失敗，無法通過指紋、PIN 碼或密碼等身份驗證時，「Failed Authentication Lock」將自動鎖定螢幕。此外，身份驗證支援更多設定，為安全多添一道防線。



軟體更新資訊

One UI 8.5 Beta 測試計畫預計即日起，率先在德國、印度、韓國、波蘭、英國及美國等部分市場開放 Galaxy S25 系列用戶參與。Galaxy 用戶可透過 Samsung Members 應用程式，申請加入 Beta 測試計畫。

註一：相片智慧助理的「生成式相片編輯」功能需連接網路，並登入三星帳號方能使用。利用「生成式相片編輯」進行編輯時，照片尺寸會有所調整。儲存後，輸出的圖片將顯示浮水印，用以指示該圖片由 Galaxy AI 生成。螢幕影像為模擬畫面，僅供示意參考。實際 UX / UI 可能有所不同。

註二：適用於搭載 One UI 2.1 以上版本，且安裝 Android Q OS 以上版本的裝置。使用「快速分享」功能時，需同時開啟藍牙低功耗 (BLE) 和 Wi-Fi 連線。實際速度因裝置、網路條件和用戶環境而異。螢幕影像為模擬畫面，僅供示意參考。實際 UX / UI 可能有所不同。

註三：僅適用於 Galaxy S25 系列裝置，包括 Galaxy S25、S25+和 S25 Ultra。螢幕影像為模擬畫面，僅供示意參考。實際 UX / UI 可能有所不同。

註四：每部裝置須登入相同的三星帳號，且須同時開啟 Wi-Fi 與藍牙連線。僅支援更新至 One UI 7 以上版本、核心 5.15 以上版本的 Galaxy 智慧型手機和平板，以及 Galaxy Book2*以上型號 (Intel)、Galaxy Book4*以上型號 (Arm) 與 2025 年以後上市的三星智慧顯示器，包括 U8000 以上型號。功能可用性可能因地區和裝置型號而異。螢幕影像為模擬畫面，僅供示意參考。實際 UX / UI 可能有所不同。