

以 Galaxy S10+ 夜間模式捕捉日落後的首爾風華

夜幕中的大都會，總是別有一番韻味。每當日落時分、華燈初上，人們最喜愛的都市風光，便悄悄換上絢麗的新裝，令人忍不住頻頻按下手機快門，捕捉眼前的動人美景。但若手機鏡頭無法駕馭夜拍，完美呈現暗部細節，那麼也是徒然。


Galaxy S10+ 所搭載的夜間模式，是日落後捕捉城市之美的利器。開啟相機應用程式後，橫向滑動選單即可找到夜間模式，用戶可以視使用需求而手動開啟與關閉。相較於關閉夜間模式時拍攝的照片，開啟夜間模式可以大幅減少黑暗環境中的雜訊，提升照片的細節表現、校正色彩，以及其它的畫質呈現，使低光源環境下的成像品質，變得更加鮮明生動。



三星新聞中心在夜幕低垂後，前往首爾的各大知名景點，測試 Galaxy S10+ 的夜間模式，在夜間場景中，即使處在低光源下，也能讓每一處細節都清晰可見。

整天絡繹不絕的宮殿

德壽宮名列韓國四大宮殿，以宏偉的建築吸引大批觀光客，不論白天或黑夜，朝聖人潮總是絡繹不絕。





中和殿是德壽宮的法殿之一，建於西元 1902 年，具有尊貴的金色外觀，搭配精雕細琢的圖騰、色彩與花紋，夜間風采極難捕捉。但是，一旦開啟 Galaxy S10+ 上的夜間模式，法殿建築中的每一處細節，都顯得栩栩如生。這主要歸功於夜間模式所搭載的智慧色彩漸層調整，讓天黑後拍攝的照片，顯得既生動又鮮明。以三腳架輔助拍攝，抓準取景框的頂部和底部水平線，捕捉古老宮殿巧奪天工的驚人細節。


以往，只有在極度黑暗的環境下(低於 1 lux)，Galaxy 系列才會自動開啟夜間模式，但現在，Galaxy S10+ 賦予用戶無比的靈活性，可以隨時手動開啟或關閉夜間模式，即使在較為明亮的場景，也能開啟夜間模式來拍攝。

矗立繁華城市中的雕像

SAMSUNG

首爾的「光化門廣場」融合韓國傳統與現代美感，往來行人總是川流不息。建物外牆懸掛的霓虹燈，與路上車燈拖曳而成的光軌，在夜間交織成五顏六色的絢麗燈海，但拍攝夜景時，廣場中央的雕像很容易淹沒於燈海之中。






在 Galaxy S10+ 夜間模式之下，可以清楚拍出矗立在首爾市中心的兩座雕像(第一張照片為李舜臣將軍；第二張照片為世宗大王)，絲毫不受周圍燈光所影響。夜間模式能降低相機的感光度，同時降低快門的速度，儘管場景存在高度反差，亦能清楚呈現亮部細節。搭配 Galaxy S10 系列的超廣角鏡頭使用時，夜間模式能帶來絕美的夜拍效果，不錯過任何一處細節。

都會與山城的美麗邂逅

從首爾北部的駱山公園俯瞰市區，斑駁的老城牆、詩畫般的山景與喧囂的首爾不夜城，絕美對比盡收眼底。





但是，不論是拉近(第一張圖片)或廣角(第二張圖片)拍攝，捕捉如此高反差的場景時，Galaxy S10+的用戶不必擔心會遺失細節。未開啟「夜間模式」時，景物會失去明顯的界線，因為城市的亮光會使對比度較低的區域變得朦朧不清，例如層層疊疊的山巒。但是，開啟夜間模式之後，便能透過智慧降噪功能，平衡不同對比與亮度的區域，讓畫面中的細節，即使在低光源的環境下，都十分清晰鮮明。

河畔日落


隨著太陽西下，漢江河濱公園的路燈一盞盞被點亮，五彩斑斕的一江倒影令人目眩神迷。然而，從落日餘暉的自然光線，到漢江飄浮之島的華麗燈景，要在同一畫面之中，以絕佳平衡展現不同光源的相映成趣，堪稱攝影上的一大挑戰。

SAMSUNG



SAMSUNG






在 Galaxy S10+夜間模式之下，其所搭載的自動校色軟體，帶來明亮清晰的成像，讓不同的光源譜出和諧且富有生命張力的照片。使用者可以調整夜間模式的設定值，以達到更生動的拍攝效果，降低曝光校正以強化較暗的場景，而不遺失任何色彩與細節。

鳥瞰景

首爾南山塔海拔 479.7 公尺，能讓遊客遠眺市區全景，以日落美景而聞名。





南山塔讓遊客俯瞰整個首爾，將市區景色盡收鏡頭底，一嚐大地及巨塔在我腳下的絕妙滋味。但多雲的天氣，讓照片多了惱人的噪點，使細節變得模糊不清，尤其是遠端的景色。

此時，只要在相機程式的滑動式選單上，選用其中的「夜間模式」，Galaxy S10+使用者便能借助夜間模式的智慧降噪功能，以生動色彩拍出這座城市的夜間風華。不論您想要拍攝地標(第一張圖片)或市區鳥瞰圖(第二張圖片)，Galaxy S10+夜間模式都能優化色彩和對比度平衡，即使天候條件不甚理想，也能獲得令人驚艷的效果。

註：Galaxy S10 系列的全新夜間模式功能，其可用性可能會因市場與產品而異。