

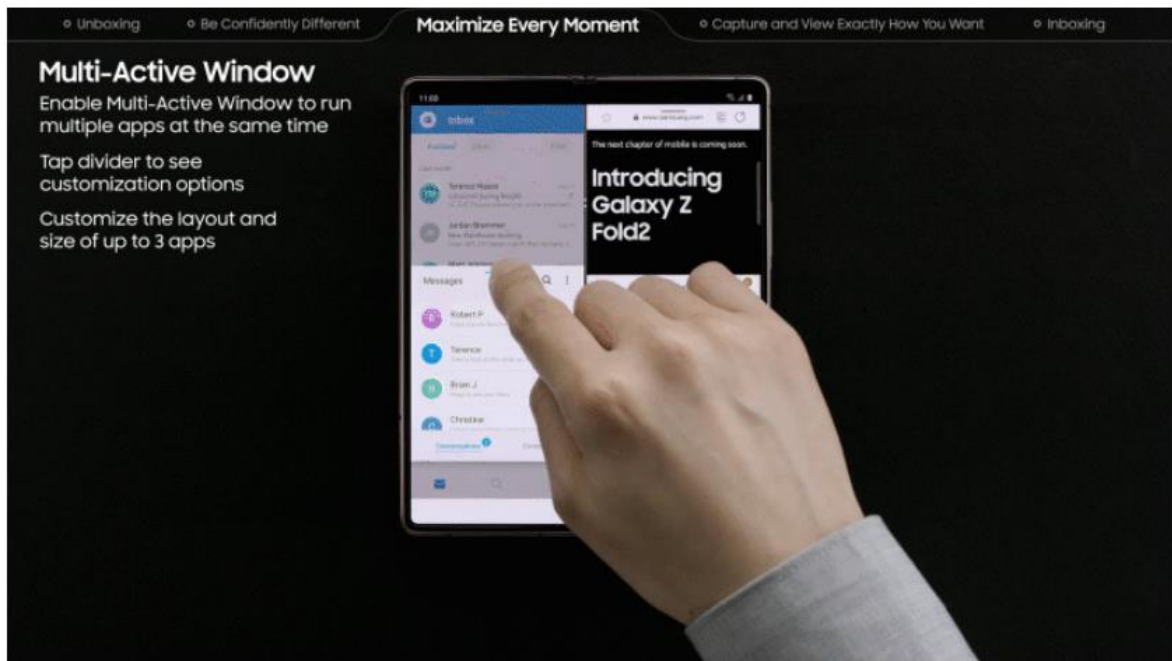
多工處理大師：兼具奢華質感與強悍生產力的 Galaxy Z Fold2

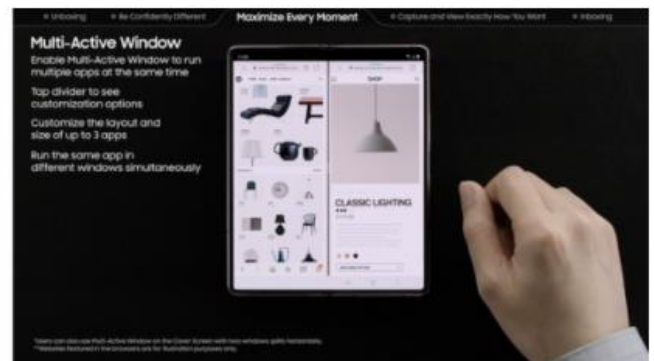
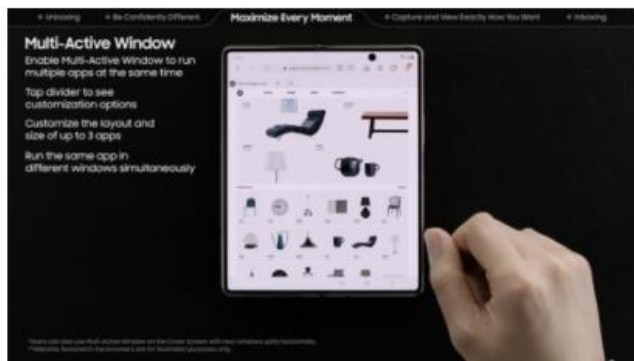
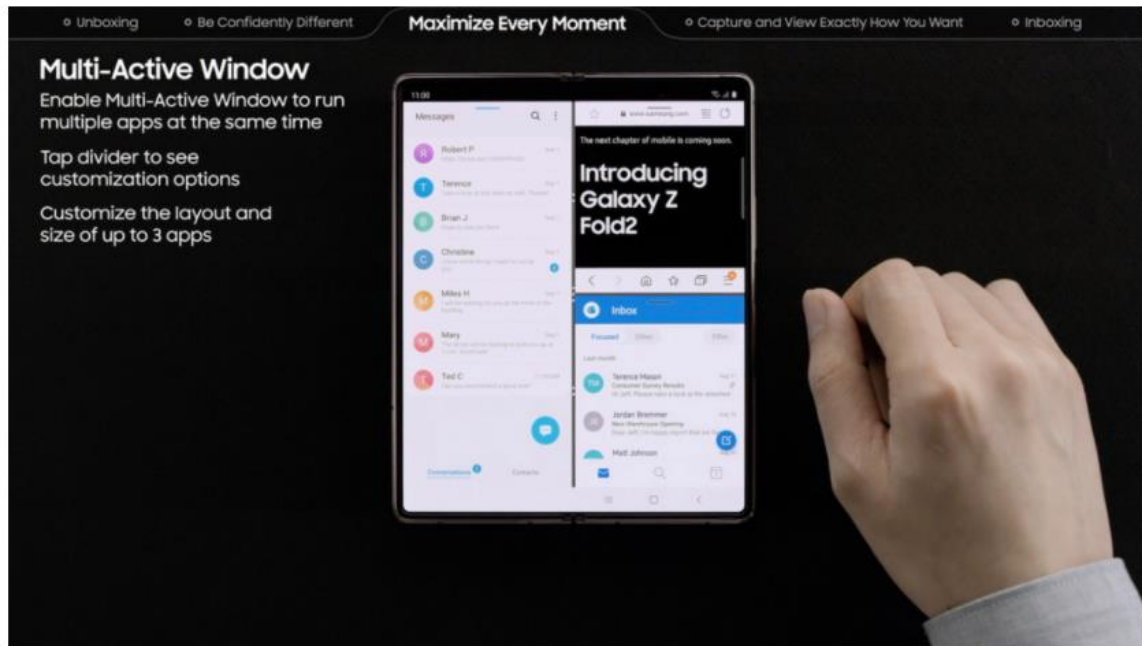
不論是為了兼顧工作與家庭而兩頭燒，或為了同時完成多項任務而疲於奔命，一心多用、身兼多職，已成為現代人的生活常態。如今，消費者比以往更渴望有助於化繁為簡的行動裝置，以應付複雜的日常需求。隨著 Galaxy Z Fold2 的登場，游刃有餘地在職場和個人生活中穿梭，已是再簡單不過的事。

三星的摺疊智慧型手機搭載史上最霸氣規格，讓奢華質感與強悍的生產力、靈活性，展開一場美麗邂逅，以真正的二合一體驗，帶來無與倫比的多工處理效率。Galaxy Z Fold2 支援一系列功能，協助使用者打理更多事務、獲得更多成就，並探索更多精彩，開啟行動體驗新紀元。

請詳閱本文，一窺 Galaxy Z Fold2 的多工處理無極限。

在單一螢幕上，同時開啟三個應用程式

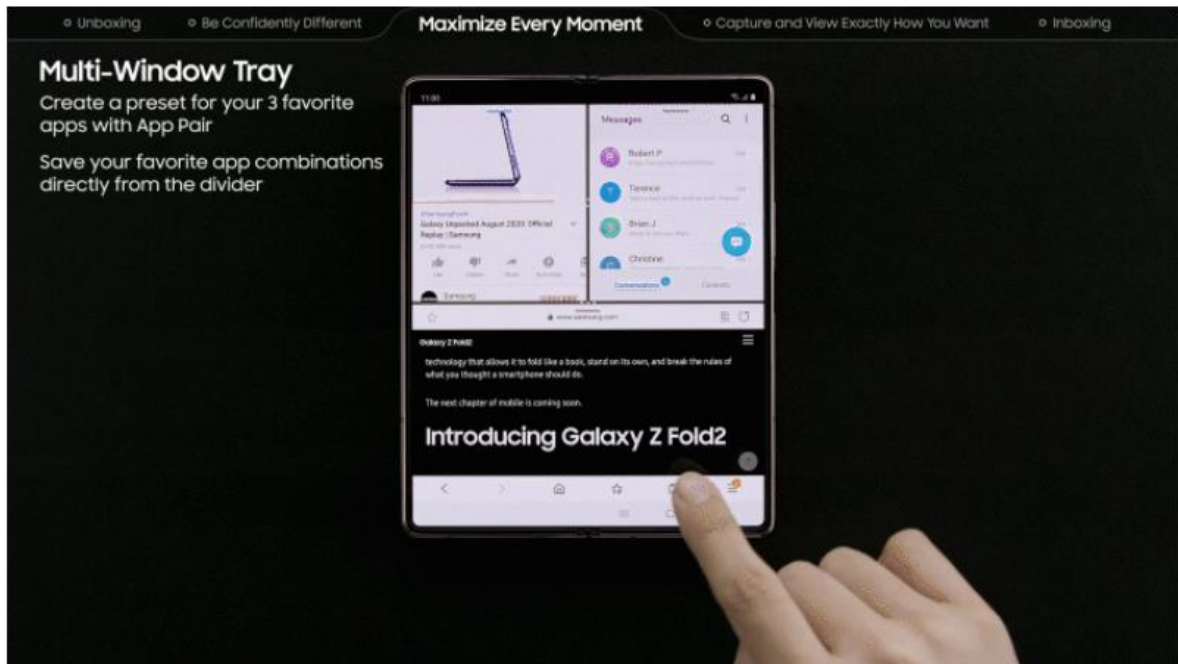




有時我們會在最不方便的時刻接收到工作任務 - 當上司寄來一封需要緊急回覆的電子郵件時，我們可能剛好外出，或正在處理另一項重要任務。Galaxy Z Fold2 的「多重視窗」功能，能在單一螢幕上，啟用多個應用程式，輕鬆應付突如其來的工作需求，讓一切維持井然有序。使用者可以接收上司寄來的電子郵件，同時運用網路搜尋，並透過通訊應用程式回覆，所有作業能在單一螢幕完成，而不需關閉任何一個視窗。即使一次開啟多個應用程式，也能重新配置其大小與位置，展現流暢無比的多工作業能力。

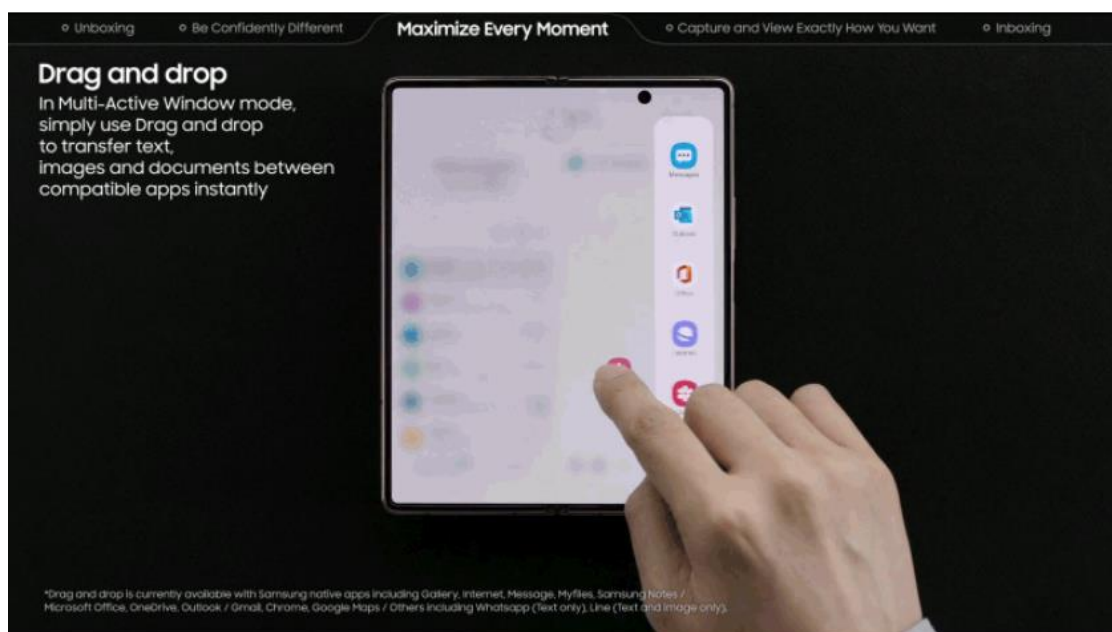
「多重視窗」的使用方式很簡單，當螢幕上已開啟一個應用程式時，使用者可以將第二個應用程式的圖標，直接拖放至螢幕，即會自動以第二視窗的形式開啟。此時，若以手指輕觸兩個程式的分隔線，即可按照自己想要的方式，重新配置二個視窗的顯示型態。此功能最多可支援三個應用程式，使用者也可以在不同的視窗中，執行相同的應用程式 - 尤其當進行線上購物的比價、或查詢不同網站價格時特別實用。

依個人需求建立「應用程式組 (App Pair)」



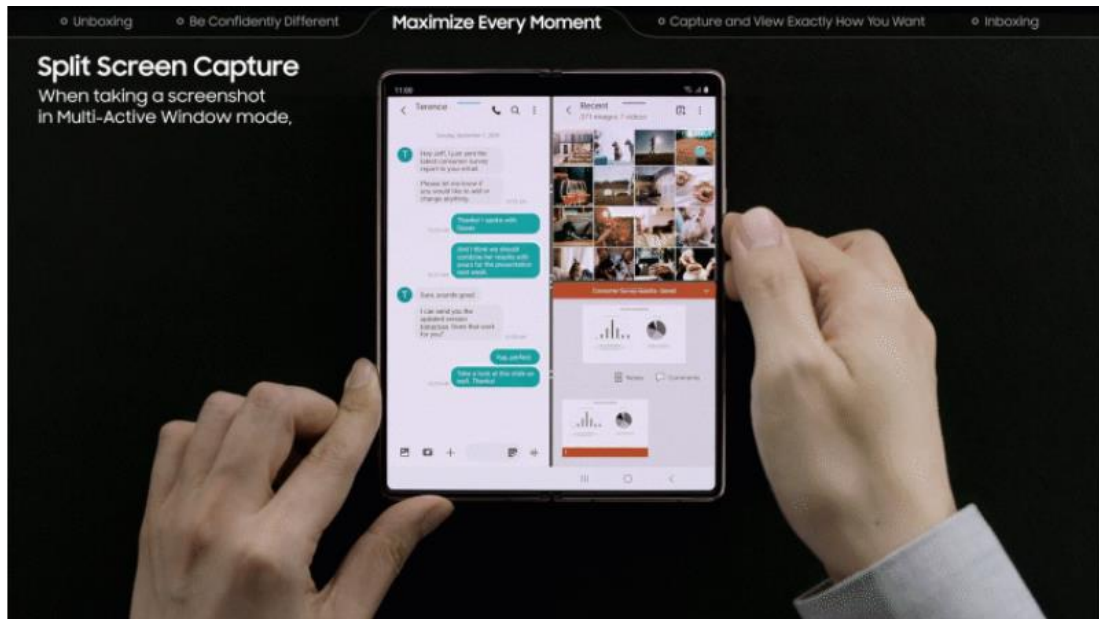
Galaxy Z Fold2 帶來的多工處理，不僅操作更簡便、功能更強大，還可進行客製化。使用者能在「多重視窗工具列 (Multi-Window Tray)」中建立「應用程式組 (App Pair)」，將多達三個常用的程式連結在一起，並預先設定「多重視窗」的組合及版面配置，節省寶貴的時間。此功能不但可一次開啟多項應用程式，還能以使用者喜愛的版面顯示。若使用者喜歡以咖啡揭開一天的序幕，一邊查看行程安排、電子郵件、掌握最新的新聞動態，只需輕觸應用程式工具列上的一個圖示，即可一次啟動三件事。欲儲存常用的應用程式組，以及對應的版面配置時，只需於「多重視窗」模式下，輕觸應用程式的分隔線，即可開啟選單進行選取。

隨處拖放



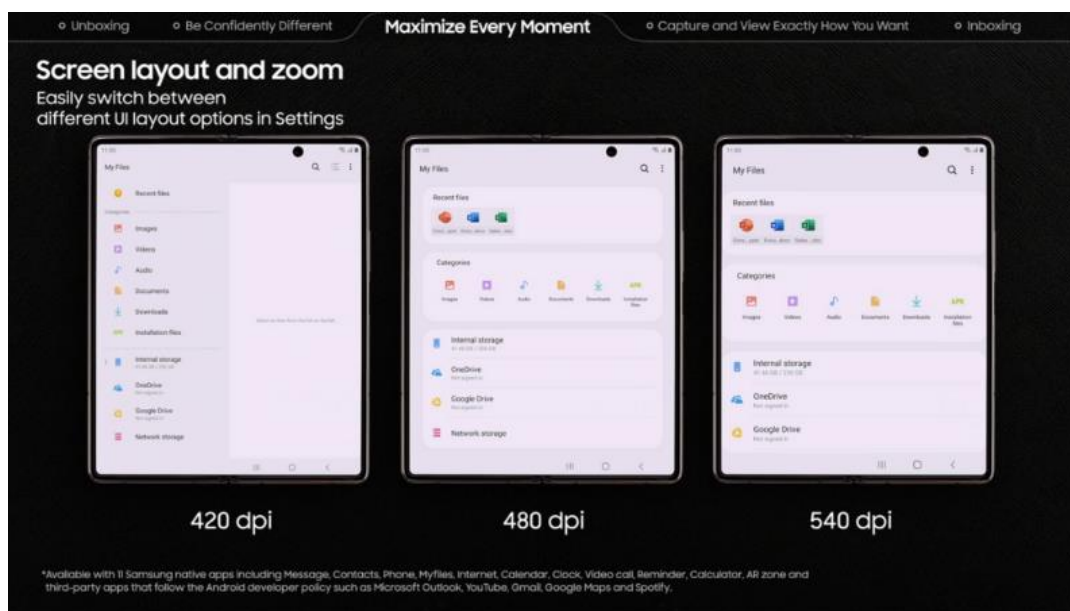
不論是將 Excel 中的圖表，直接拖放至 PowerPoint，或將媒體瀏覽器的影像，拖放至傳送給好友的簡訊中，Galaxy Z Fold2 皆能透過應用程式之間的多媒體拖移功能，實現更流暢的多工處理。使用「多重視窗」功能時，使用者可以在支援的應用程式間，拖放影像、表格、超連結、文字和其他內容。撰寫商務郵件時，不需退出再重啟應用程式等任何繁瑣的設定，即可從媒體瀏覽器拖移圖片至電子郵件，輕鬆完成任務。

免去手動裁切，分享眼前所見



從 Galaxy Z Fold2 分享螢幕截圖，過程易如反掌。在「多重視窗」模式下，啟用「多重視窗截圖 (Split Screen Capture)」時，將截取每一個應用程式的截圖畫面。因此，如需向團隊傳送最新的簡報投影片時，使用者完全不必手動裁剪、編輯、退出及重啟應用程式，便能快速截取需要的畫面，拖放至通訊軟體，帶來流暢無比、一氣呵成的操作體驗。

眼界更廣，放大再放大



Galaxy Z Fold2 能自行設定文字與圖標大小，滿足每位使用者的個人需求。不論是欲發揮裝置的極致工作效率或豐富娛樂性，皆能透過三種不同的字體大小與螢幕版面配置：一般 (See More)、大 (See Bigger)、更大 (See Even Bigger)，打造優化的行動體驗。其中「一般 (See More)」，充分利用 Galaxy Z Fold2 的大螢幕優勢，而「大 (See Bigger)」和「更大」(See Even Bigger)，則提供傳統手機介面的版面配置，令使用者能輕鬆讀取螢幕內容。藉由調整 Galaxy Z Fold2 的版面配置大小，優化最常使用的應用程式，享受完全客製化的多工體驗。

註：上述產品功能資訊請以官網為準。