

Flex 靈活應用：Galaxy Z Fold2 極致工作與娛樂

以三星領先業界的創新摺疊技術為基石，延續上一代 Galaxy Fold 的精髓，Galaxy Z Fold2 以全新風貌登場。集結更大的封面螢幕，身臨其境的內頁螢幕，以及多功能相機的優勢，帶來超越眾人期待的全方位生產力和娛樂體驗。而讓這些突破性功能巧妙發揮作用的幕後功臣，便是多功能的 Flex 模式。

從多元免手持模式選擇到專業級內容創作，本文將帶領讀者探索 Galaxy Z Fold2 Flex 模式不可不知的使用秘訣。

雙螢幕帶來完整的無縫體驗

將升級的多功能特性，同時注入封面與內頁螢幕中，Flex 模式讓 Galaxy Z Fold2 成為全方位的貼身好夥伴，幫助使用者隨時隨地打理生活大小事。

此款裝置搭載更大的 6.2 吋封面螢幕，讓使用者快速讀取通知，並透過寬廣的版面空間完成如查看和回覆訊息等的日常事務。舉例來說，若使用者想要觀看好友傳來的影片連結，只需點選該連結，即可在直向或橫向模式下，於封面螢幕上觀看內容。

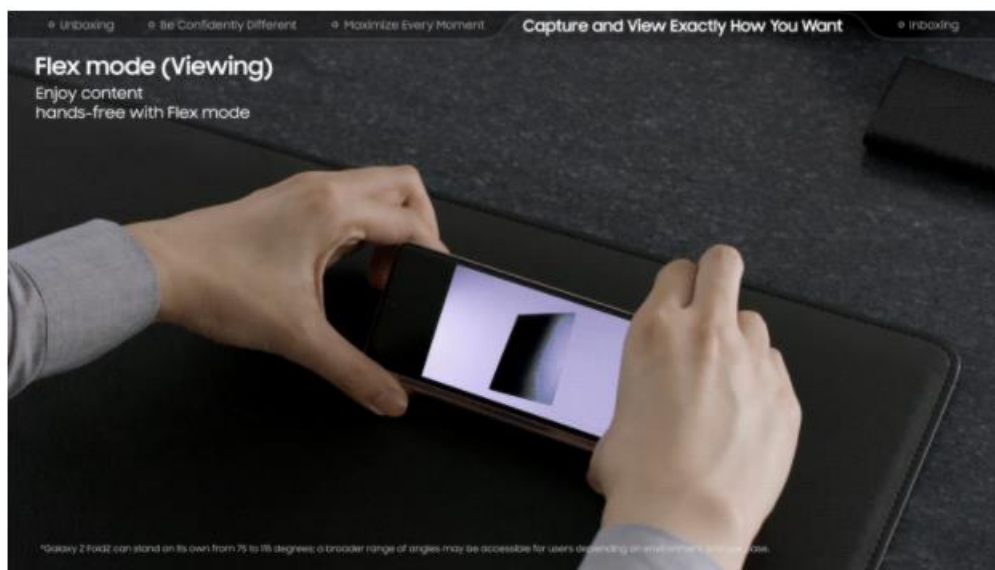


Flex 模式讓使用者展開裝置時，可流暢地繼續觀看內容。於封面螢幕開啟的所有應用程式，將無縫切換至內頁螢幕，免去重啟的麻煩，節省寶貴時間。

釋放您的雙手

無論是在咖啡廳參加虛擬會議，或在廚房一邊觀看烹飪教學影片、一邊動手做料理，**Galaxy Z Fold2** 徹底解放雙手的自由，讓使用者在一心多用時，享有更大的靈活度。其所搭載的隱藏式轉軸設計，能讓封面與內頁螢幕在多種角度下，保持穩固的立起狀態，完全不需手機架，為各種使用情境提供靈活多變的瀏覽選擇。


當以較小的角度展開 **Galaxy Z Fold2** 並置於平面時，即能透過封面螢幕瀏覽內容，完全免手持。若需更寬闊的作業空間，只需以更大的角度展開裝置，便能從「封面」切換至「內頁」螢幕。在此模式下，內頁螢幕的上半部將會播放影片，下半部則顯示影片的控制選項。



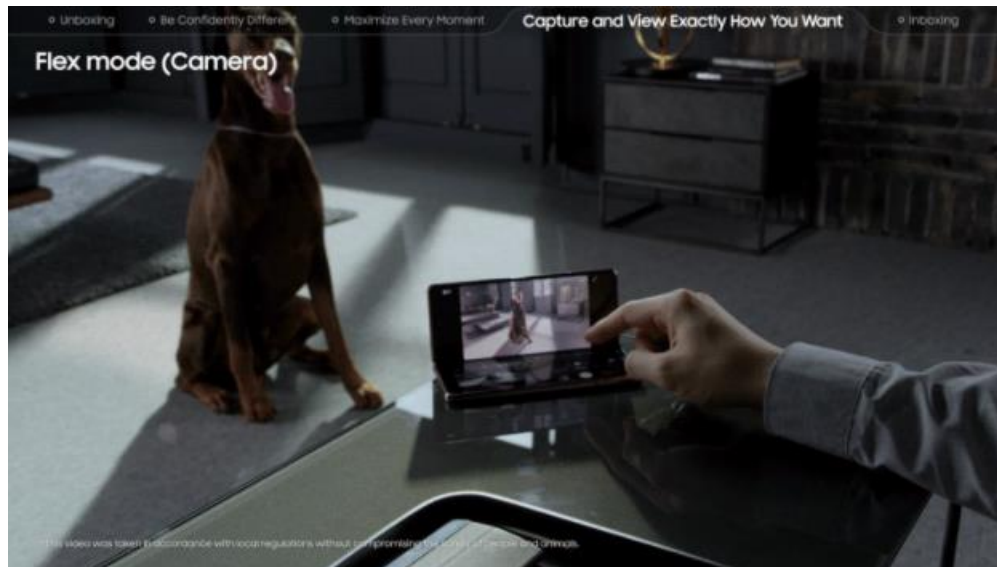
欲獲得更身臨其境的娛樂體驗時，僅需將裝置完全展開。內頁螢幕搭載 **O** 極限全螢幕，並支援 **120Hz** 螢幕更新率，完全展開時螢幕可達 **7.6** 吋，帶來栩栩如生、色彩逼真的視覺效果。同時，搭配高動態立體雙聲道喇叭，讓使用者在觀看最喜愛的影音內容時，能同時享受令人驚豔的音質。

以極致的靈活度，捕捉眼前視界

Flex 模式讓 Galaxy Z Fold2 相機展現更強大的威力，使用者可以自己想要的方式，盡情捕捉精彩畫面。此模式所帶來的靈活度，即使自拍也能充分發揮後置鏡頭的優勢。只需在封面螢幕上啟動「相機」應用程式，點選後鏡頭自拍按鍵即可。您也能將裝置展開，透過封面螢幕即時預覽拍攝畫面，再以後置鏡頭進行自拍。



Galaxy Z Fold2 的拍攝檢視模式 (Capture View Mode) 能在拍攝的同時，即時檢視照片和影片。當此功能搭配 Flex 模式，使用者能在內頁螢幕的下半部瀏覽最近五次的拍攝照片或影片，並同時於上半部螢幕即時預覽下一個拍攝畫面。



被拍攝者和掌鏡者的合作默契，是創造精彩影像的關鍵。Galaxy Z Fold2 所搭載的雙螢幕預覽 (Dual Preview)，能同時於封面和內頁螢幕上顯示預覽畫面，讓拍攝過程更加輕鬆。被拍攝者可以根據封面螢幕上的預覽畫面，調整自己的肢體動作，而掌鏡者則能透過較大的內頁螢幕，找出最完美的構圖。此外，Dual Preview 也支援影片拍攝，並能在專業影片模式下啟動。

不論是參加近期的舞蹈大賽或拍攝 vlog，Galaxy Z Fold2 上的自動取景攝影功能 (Auto Framing)，能幫助使用者隨時隨地獨立創作。即使被攝影者處於移動狀態，也能輕鬆對焦。因此即使獨自一人拍攝，也不必擔心失焦。

